


# Tehnisko datu lapa

## Smagā sietveida rene 55

Art.-Nr. 6000913



Sietveida rene no punktveidā sametinātām tērauda stieplēm ar malas augstumu 55 mm.



**A2** Nerūsējošais tērauds 1.4301  
**2B** neizolēts, apstrādāts

Produkta papildus teksta norādījumi	Caurumu izmērs ir 50 x 100 mm.
Produkta papildu apraksts 1	Magnētiskā ekranējuma efektivitāte bez vāka 15 dB, ar vāku 25 dB.

### Pamatdati

Art.-Nr.	6000913
Tips	SGR 55 150 A2
Dimensija	55x150x3000
Materiāls	Nerūsējošais tērauds, materiāls 1.4301
Materiāla saīsinājums	A2
Virsmas saīsinājums	neizolēts, apstrādāts
Virsmas saīsinājums	2B
Mazākā VK vienība (VG)	3,00 m
Svars	198,00 kg/100 m

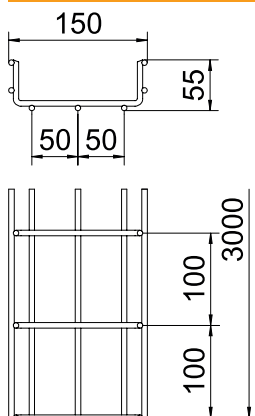
# Tehnisko datu lapa

## Smagā sietveida rene 55

Art.-Nr. 6000913



### Tehniskie dati

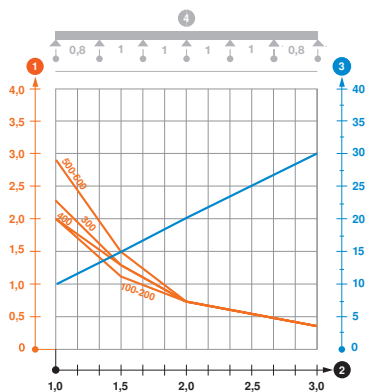


Garums	3.000,00 mm
Platums	150,00 mm
Augstums	55,00 mm
Malas augstums	55,00 mm
Izmērs B	150,00 mm
Savienotāja izpildījums	bez savienotāja
Stieples diametrs	6,00 mm
Derīgais šķērsriezums	63,00 cm <sup>2</sup>
Derīgais šķērsriezums	6.300,00 mm <sup>2</sup>

### pieļ. slodze:

Balstu atstatums 1,0 m	2,00 kN/m
Balstu atstatums 1,5 m	1,15 kN/m
Balstu atstatums 2,0 m	0,75 kN/m
Balstu atstatums 2,5 m	0,50 kN/m
Balstu atstatums 3,0 m	0,40 kN/m

### pieļ. slodze:



"SGR 105" tipa sietveida renes slodzes diagramma

- 1 Pieļaujama kabeļu renes/trepju noslogojums kN/m nerēķinot slodzi instalācijas laikā
  - 2 Attālums starp balstiem, m
  - 3 Profila izliece mm pie pieļaujams slodzes kN/m
  - 4 Slodzes shēma pārbaudes laikā
- Slodzes līkne ar mm izteiktu kabeļu renes/trepju platumu
- Profila izlieces līkne atkarībā no balstu attāluma