

# PRODUCTINFORMATIEBLAD

## ENDURA Style Cylinder Wall Sensor 6W

ENDURA® STYLE CYLINDER | Roestvrij stalen wand- en paalarmaturen met indirecte verlichting



### Toepassingsgebieden

- Buitengebruik (IP44)
- Gevels van gebouwen
- Tuinen, balkons en andere buitengebieden
- Padverlichting
- Opritte

### Productvoordelen

- Energie-efficiënt dankzij LED technologie
- Eenvoudige en snelle installatie

### Productkenmerken

- Heldere en functionele LED-buitenarmaturen
- Behuizing gemaakt van polycarbonaat bedekt met roestvrij staal
- Verkrijgbaar als wand-, plafond- en bolderarmatuur



## TECHNISCHE GEGEVENS

### ELEKTRISCHE GEGEVENS

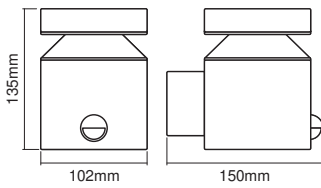
Nominale vermogen	6,00 W
Nominale spanning	220...240 V
Netfrequentie	50...60 Hz
Nominale stroom	40,000 mA
Max. armaturen op stroomonderbreke B16 A	320
Max. aantal armaturen per leidingbeveiligingsschakelaar C16	320
Arbeidsfactor $\lambda$	> 0,5
Totale harmonische vervorming	< 120 %
Veiligheidsklasse	II
Bedrijfsmodus	Mains voltage

### Fotometrische gegevens

Lichtstroom	360 lm
Totale lichtstroom van ingesloten lichtbronnen	660 lm
Lichtstroom efficiëntie	60 lm/W
Kleurtemperatuur	3000 K
Lichtkleur	Warm White
Kleurweergave-index Ra	> 80
Standaardafwijking van kleurproeven	< 6 sdc <sub>m</sub>
Flikkerwaarde Pst LM	-
Stroboscoopeffect waarde SVM	-
Fotobiologische veiligheidsgroep EN62778	RG0
UGR longitudinal	< 25

### AFMETINGEN & GEWICHT

Diameter	102,0 mm
Lengte	150,00 mm
Breedte	101,00 mm
Hoogte	137,00 mm
Product gewicht	480,00 g



## MATERIALEN & KLEUREN

Kleur van het product	Steel
Kleur behuizing	Steel
Body materiaal	Stainless steel
Materiaal afdekking	Polycarbonate (PC)
Kwikgehalte	0.0 mg

## TOEPASSING & MONTAGE

Omgevingstemperatuur bereik	-20...+40 °C
Opslagtemperatuur	-20...+85 °C
Type aansluiting	Schroefterminal
Type bescherming	IP44
Dimbaar	Nee
Montagetype	Surface
Montagelocatie	Muur
Toepassingsomgeving	Buiten
Vervangbare LED module	Niet vervangbaar
Met lichtbron	Ja

## Levensduur

Levensduur L70/B50 @ 25 °C	40000 h <sup>1)</sup>
Aantal schakelcycli	15000

<sup>1)</sup> t[h]: L70 / B50 @ 25 °C (Ta), t[h]: L80 / B10 @ 25 °C (Ta), t[h]: L90 / B10 @ 25 °C (Ta)

## SENSOR

Sensorgestuurde schakeltijd	2 s...6 min
Detectiebereik van bewegingssensor	9 m
Detectiedrempel van daglichtsensor	50...2000 lx

## CERTIFICATEN &amp; NORMEN

Normen	CE / EAC / UKCA
Gelimiteerde oppervlaktetemperatuur	Nee





## AANVULLENDE PRODUCTGEGEVENS

Aantal inbegrepen lichtbronnen	empty
--------------------------------	-------

## Technische uitrusting

– Complete montage- en verbindingaccessoires inbegrepen

## DOWNLOADS

Documenten en certificaten	
	User instruction
	Packaging insert
	Declarations Of Conformity CE
	Declarations Of Conformity UKCA

## LOGISTIEKE GEGEVENS

Productcode	Verpakkingseenheid (stuks per verpakking)	Afmetingen (lengte x breedte x hoogte)	Brutogewicht	Volume
4058075205352	Vouwdoos 1	124 mm x 154 mm x 166 mm	520.00 g	3.17 dm <sup>3</sup>
4058075205369	Verzenddoos 6	380 mm x 175 mm x 320 mm	3351.00 g	21.28 dm <sup>3</sup>

De genoemde productcodes beschrijven de kleinste hoeveelheid die besteld kan worden. Eén verzendenheid kan bestaan uit één of meer afzonderlijke producten. Bij het plaatsen van een order enkele of veelvouden van de verpakkingseenheid invoeren.

## DISCLAIMER

Onder voorbehoud van verandering zonder kennisgeving. Fouten en drukfouten voorbehouden. Zorg ervoor dat u de meest recente versie gebruikt.