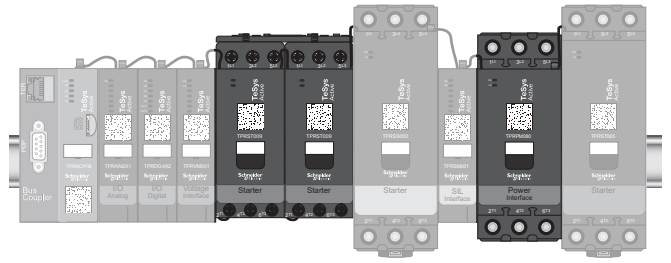




MFR7707008

Starters and Power Interface Modules, Size 1 and 2 / Démarreurs et modules d'interface d'alimentation, taille 1 et 2 / Arrancadores y módulos de interfaz de alimentación, tamaño 1 y 2 / Startern und Power Interface-Module, Größe 1 und 2 / Avviatori e Moduli dell'interfaccia di alimentazione, Formato 1 e 2 / Arrancadores y módulos de interfaz de potencia, tamanhos 1 e 2 / Yolverme ve Güç Arayüz Modülleri, Boyut 1 ve 2 / 启动器和电子式过载继电器, 1号和2号 / Пускатели и силовые интерфейсы, размер 1 и 2



⚠️ DANGER / DANGER / PELIGRO / GEFAHR / PERICOLO / PERIGO / TEHLIKE / 危险 / ОПАСНОСТЬ

<p>HAZARD OF ELECTRIC SHOCK, EXPLOSION, OR ARC FLASH</p> <ul style="list-style-type: none"> ● Read and understand this document and the documents listed on page 3 before installing, operating, or maintaining your TeSys Active. ● This equipment must only be installed and serviced by qualified electrical personnel. ● Turn off all power supplying this equipment before mounting, cabling, or wiring this equipment. ● Use only the specified voltage when operating this equipment and any associated products. ● Power line circuits must be wired and protected in compliance with local and national regulatory requirements. ● Apply appropriate personal protective equipment (PPE) and follow safe electrical work practices per local and national regulatory requirements. <p>Failure to follow these instructions will result in death or serious injury.</p>	<p>RISQUE D'ÉLECTROCUTION, D'EXPLOSION OU D'ÉCLAIR D'ARC ÉLECTRIQUE</p> <ul style="list-style-type: none"> ● Lisez et comprenez ce document, ainsi que ceux indiqués à la page 3 avant d'installer, d'utiliser ou d'entretenir votre TeSys Active. ● Ce dispositif doit impérativement être installé et entretenu par un électricien qualifié. ● Coupez toute alimentation de l'équipement avant de monter, câbler ou raccorder cet équipement. ● Utilisez uniquement la tension indiquée pour faire fonctionner cet équipement et les produits associés. ● Les circuits de la ligne électrique doivent être câblés et protégés conformément aux exigences réglementaires locales et nationales. ● Portez un équipement de protection individuelle (EPI) adapté et respectez les consignes de sécurité électrique courantes conformément aux exigences réglementaires locales et nationales. <p>Si ces directives ne sont pas respectées, cela entraînera la mort ou des blessures graves.</p>	<p>PELIGRO DE DESCARGA ELÉCTRICA, EXPLOSIÓN O ARCO ELÉCTRICO</p> <ul style="list-style-type: none"> ● Lea y comprenda este documento y los documentos mencionados en la página 3 antes de instalar, operar o mantener su TeSys Active. ● Solamente personal eléctrico calificado deberá instalar y prestar servicio de mantenimiento a este equipo. ● Desconecte todas las fuentes de alimentación del equipo antes de realizar tareas de montaje, cableado o conexión. ● Aplique solo la tensión especificada cuando utilice este equipo y los productos asociados. ● Los circuitos de la línea eléctrica deben estar cableados y protegidos de acuerdo con los requisitos regulatorios locales y nacionales. ● Utilice equipo de protección personal (EPP) apropiado y siga las prácticas de seguridad en trabajos eléctricos según los requisitos regulatorios locales y nacionales. <p>El incumplimiento de estas instrucciones podrá causar la muerte o lesiones serias.</p>
<p>GEFAHR VON ELEKTRISCHEM SCHLAG, EXPLOSION ODER LICHTBOGEN</p> <ul style="list-style-type: none"> ● Lesen und verstehen Sie dieses Dokument und die auf Seite 3 aufgeführten Dokumente, bevor Sie Ihren TeSys Active installieren, betreiben oder warten. ● Dieses Gerät darf nur von qualifiziertem Elektrofachpersonal installiert und gewartet werden. ● Schalten Sie jede Spannungsversorgung ab, bevor Sie diese Geräte montieren, verkabeln oder verdrahten. ● Verwenden Sie nur die angegebene Spannung, wenn Sie dieses Gerät und zugehörige Produkte betreiben. ● Stromkreise müssen gemäß den örtlichen und nationalen Vorgaben verkabelt und geschützt sein. ● Tragen Sie geeignete persönliche Schutzausrüstung (PSA) und befolgen Sie sichere elektrische Arbeitsweisen für die Ausführung von Elektroarbeiten gemäß den örtlichen und nationalen Vorlagen. <p>Die Nichtbeachtung dieser Anweisungen führt zu Tod oder schweren Verletzungen.</p>	<p>RISCHIO DI FOLGORAZIONE, ESPLOSIONI O ARCO ELETTRICO</p> <ul style="list-style-type: none"> ● Prima di installare, utilizzare o manutene della TeSys Active, leggere e comprendere questo documento e i documenti elencati a pagina 3. ● Questo dispositivo deve essere installato e manutenuo solo da personale elettrotecnico qualificato. ● Interrompere l'alimentazione elettrica al dispositivo prima di qualsiasi intervento su di esso o al suo interno. ● Per il funzionamento di questa dispositivo e di tutti i prodotti associati utilizzare solo la tensione specificata. ● I circuiti di alimentazione devono essere cablati e protetti conformemente ai requisiti normativi locali e nazionali. ● Utilizzare dispositivi di protezione individuale (DPI) adeguati e conformarsi alle norme locali e nazionali relative agli obblighi di sicurezza elettrica sui luoghi di lavoro. <p>Il mancato rispetto di queste istruzioni provocherà morte o gravi infortuni.</p>	<p>RISCO DE ELECTROCUSSÃO, DE EXPLOSIÃO, OU DE ARCO ELÉCTRICO</p> <ul style="list-style-type: none"> ● Leia este documento e todos os documentos listados na página 3 para compreender os processos de instalação, operação ou manutenção da sua TeSys Active. ● A instalação e a manutenção deste equipamento só devem ser realizadas por electricistas qualificados. ● Desligue todo o fornecimento de energia deste equipamento antes de montar, cabear ou conectar o equipamento. ● Use somente a voltagem especificada ao operar este equipamento e qualquer produto associado. ● Os circuitos elétricos têm de ser instalados e protegidos em conformidade com os requisitos dos regulamentos locais e nacionais aplicáveis. ● Utilize o equipamento de proteção individual adequado (EPI) e cumpra as práticas de segurança no trabalho com a electricidade, em conformidade com as normas locais e nacionais. <p>A não observância destas instruções resultará em morte, ou ferimentos graves.</p>
<p>ELEKTRİK ÇARPMASI, PATLAMA VEYA ARK TEHLİKESİ</p> <ul style="list-style-type: none"> ● TeSys Active cihazınız üzerinde herhangi kurulum, çalıştırma ya da bakım işlemi gerçekleştirmeden önce bu belgeyi ve 3. sayfada listelenen belgeleri okuyun ve anlayın. ● Bu cihazın kurulumu ve servis işlemleri sadece yetkili personel tarafından yapılmalıdır. ● Bu cihazın üzerinde veya içinde herhangi bir çalışma yapmadan önce cihazın güç beslemesini tamamen kapatın. ● Bu cihazı ve ilgili tüm ürünleri çalıştırırken sadece belirtilen gerilimi kullanın. ● Güç hattı devrelerinin kablo döşeme ve koruma işlemleri, yerel ve ulusal düzenleyici gerekliliklere uygun olarak yapılmalıdır. ● Kişisel uygun koruyucu ekipman (PPE) kullanın ve yerel ve ulusal düzenleyici gerekliliklere uygun olarak emniyetli elektrik çalışma uygulamalarına uyun. <p>Bu talimatlara uyulmaması, ölümcül veya ciddi yaralanmaya yol açacaktır.</p>	<p>电击、爆炸或弧闪的危险</p> <ul style="list-style-type: none"> ● 在安装、操作或维护您的 TeSys Active, 阅读并理解本文档及第 3 页所列文档。 ● 只能由具备资质的电工来安装和维修本设备。 ● 在本设备上或设备内工作前, 必须关闭本设备的所有电源。 ● 仅使用指定电压操作本设备及任何关联产品。 ● 电源线路的接线和保护必须符合本地和国家规范要求。 ● 应用适当的个人防护设备 (PPE) 并遵循本地和国家规范要求的电气操作安全规范。 <p>不遵循上述说明将导致人员伤亡。</p>	<p>ОПАСНОСТЬ ПОРАЖЕНИЯ ЭЛЕКТРИЧЕСКИМ ТОКОМ, ВЗРЫВА ИЛИ ВСПЫШКИДУГИ</p> <ul style="list-style-type: none"> ● Прежде чем приступить к монтажу, эксплуатации или техническому обслуживанию устройства TeSys Active, прочтите и разберитесь с содержанием данного документа, а также документов, указанных на стр. 3. ● Электрическое оборудование должно устанавливаться и обслуживаться только квалифицированным персоналом. ● Выключите подачу питания к данному оборудованию перед работой на оборудовании или внутри него. ● При эксплуатации данного оборудования и любых связанных с ним устройств используйте только указанное напряжение. <p>Цепи электропитания должны быть подключены и защищены в соответствии с местными и государственными нормативными требованиями.</p> <p>● Используйте соответствующие средства индивидуальной защиты (СИЗ) и соблюдайте меры безопасности при работе с электрическим оборудованием согласно местным и государственным нормативным требованиям.</p> <p>Несоблюдение этих инструкций приведет к смерти или серьезной травме.</p>

<p>⚠️ WARNING: This product can expose you to chemicals including Antimony oxide (Antimony trioxide), which is known to the State of California to cause cancer. For more information go to www.P65Warnings.ca.gov.</p>	<p>⚠️ AVERTISSEMENT: Ce produit peut vous exposer à des agents chimiques, y compris Oxyde d'antimoine (trioxyde d'antimoine), identifiés par l'État de Californie comme pouvant causer le cancer. Pour plus d'informations, consultez le site www.P65Warnings.ca.gov.</p>	<p>⚠️ ADVERTENCIA: Este producto puede exponerle a químicos incluyendo Óxido de antimonio (Trióxido de antimonio), que es conocido por el Estado de California como causante de cáncer. Para mayor información, visite www.P65Warnings.ca.gov.</p>
<p>⚠️ WARNING: Dieses Produkt kann Sie Chemikalien aussetzen, darunter Antimonoxid (Antimontrioxid), das im Bundesstaat Kalifornien als krebserregend angesehen wird. Weitere Informationen finden sie unter www.P65Warnings.ca.gov.</p>	<p>⚠️ AVVERTIMENTO: Il presente prodotto può esporre l'utente a sostanze chimiche, tra cui l'ossido di antimonio (triossido di antimonio), noto allo Stato della California per causare cancro. Per maggiori informazioni andare su www.P65Warnings.ca.gov.</p>	<p>⚠️ ATENÇÃO: Este produto poderá expô-lo a substâncias químicas, nomeadamente, óxido de antimónio (trióxido de antimónio), que o Estado da Califórnia considera cancerígeno. Para mais informações, visite www.P65Warnings.ca.gov.</p>
<p>⚠️ UYARI: Bu ürün sizi, aralarında Kaliforniya Eyaleti'nde kansere neden olduğu bilinen içlerinde Antimon oksit de (Antimon trioksit) olan kimyasallara maruz bırakabilir. Daha fazla bilgi için www.P65Warnings.ca.gov adresine bakabilirsiniz.</p>	<p>⚠️ 警告: 本产品会让您接触到包括氧化锑 (三氧化二锑) 在内的化学物质, 加利福尼亚州已知这些化学物质会导致癌症。有关更多信息, 请访问 www.P65Warnings.ca.gov。</p>	<p>⚠️ ПРЕДУПРЕЖДЕНИЕ: Данное устройство может подвергнуть вас воздействию химических веществ, в том числе окиси сурьмы (трехокиси сурьмы), которая, по информации штата Калифорния, вызывает рак. Для получения дополнительной информации см. www.P65Warnings.ca.gov.</p>

 WARNING / AVERTISSEMENT / ADVERTENCIA / WARNUNG / AVVERTIMENTO / ATENÇÃO / UYARI / 警告 / ПРЕДУПРЕЖДЕНИЕ		
HAZARD OF FIRE ● Use only the specified wire gauge with the equipment and comply with the specified wire termination requirements. ● Tighten the power line connections to the specified torque values. Failure to follow these instructions can result in death, serious injury, or equipment damage.	RISQUE D'INCENDIE ● Utilisez exclusivement des fils de l'épaisseur spécifiée pour cet équipement et respectez les exigences spécifiées en matière de branchement de fils. ● Serrez les connexions de la ligne électrique à la valeur de couple de serrage spécifiée. Si ces directives ne sont pas respectées, cela peut entraîner la mort ou des blessures graves ou des dommages matériels.	RIESGO DE INCENDIO ● Utilice solo el calibre de cable especificado con el equipo y cumpla con los requisitos de terminación de cables especificados. ● Ajuste las conexiones de la línea de alimentación a los valores de torsión especificados. El incumplimiento de estas instrucciones puede causar la muerte, lesiones serias o daño al equipo.
BRANDGEFAHR ● Verwenden Sie nur die angegebene Drahtstärke mit dem Gerät und erfüllen Sie die angegebenen Anforderungen für den Kabelabschluss. ● Ziehen Sie die Anschlüsse der Stromleitung mit den angegebenen Drehmomenten an. Die Nichtbeachtung dieser Anweisungen kann Tod, schwere Verletzungen oder Sachschäden zur Folge haben.	PERICOLO DI INCENDIO ● Utilizzare solo la gamma di diametri di cavo specificata per il dispositivo e rispettare i relativi requisiti di terminazione del cavo. ● Serrare i collegamenti della linea elettrica secondo i valori di coppia specificati. Il mancato rispetto di queste istruzioni può provocare morte, gravi infortuni o danni alle apparecchiature.	RISCO DE INCÊNDIO ● Utilize unicamente o diâmetro de fios específico para este equipamento e cumpra os requisitos específicos relativos às terminações de fios. ● Aperte as ligações dos cabos elétricos em conformidade com as especificações de torque. A não observância destas instruções pode provocar a morte, ferimentos graves, ou danos no equipamento.
YANGIN TEHLİKESİ ● Bu cihazla birlikte sadece belirtilen tel ölçerleri kullanın ve belirtilen tel sonlandırma gerekliliklerine uyun. ● Güç hattı bağlantılarını, belirtilen tork değerlerine göre sıkıştırın. Bu talimatlara uyulmaması, ölümcül veya ciddi yaralanmalara ya da cihazın zarar görmesine neden olabilir.	火灾危险 ● 本设备仅可使用指定线规并应遵守特定的电线端子要求。 ● 按照指定的扭矩值上紧电源线接头。 不遵循上述说明可能导致人员伤亡或设备损坏。	ОПАСНОСТЬ ВОЗГОРАНИЯ ● Используйте с данным оборудованием только кабельную проводниковую продукцию указанного сечения и соблюдайте указанные требования по заделыванию концов проводов. ● Затяните соединения проводки электропитания указанным усилием. Несоблюдение этих инструкций может привести к смерти, серьезной травме или повреждению оборудования.

 WARNING / AVERTISSEMENT / ADVERTENCIA / WARNUNG / AVVERTIMENTO / ATENÇÃO / UYARI / 警告 / ПРЕДУПРЕЖДЕНИЕ		
UNINTENDED EQUIPMENT OPERATION ● Do not disassemble, repair, or modify this equipment. There are no user serviceable parts. ● Install and operate this equipment in an enclosure appropriately rated for its intended environment. ● Always route communication wiring and power wiring separately. ● For complete instructions about the functional safety modules, refer to the Functional Safety Guide, 85361B1904 Failure to follow these instructions can result in death, serious injury, or equipment damage.	FONCTIONNEMENT INATTENDU DE L'EQUIPEMENT ● Ne démontez, ne réparez ou ne modifiez pas cet équipement. Il n'y a aucune pièce remplaçable par l'utilisateur. ● Installez et utilisez cet équipement dans un boîtier coté convenablement pour l'environnement dans lequel il devra être utilisé. ● Acheminez toujours les fils de communication et d'alimentation séparément. ● Pour des instructions complètes sur les modules de sécurité fonctionnelle, veuillez vous reporter au Guide de Sécurité Fonctionnelle, 85361B1904. Si ces directives ne sont pas respectées, cela peut entraîner la mort ou des blessures graves ou des dommages matériels.	FUNCIONAMIENTO IMPREVISTO DEL EQUIPO ● No desmonte, repare ni modifique este equipo. Los usuarios no pueden reparar ninguna de las partes. ● Instale y opere este equipo en una envolvente adecuada para el entorno previsto. ● Siempre instale el cableado de comunicación y el cableado de alimentación por separado. ● Para obtener instrucciones completas sobre los módulos de seguridad funcional, consulte la Guía de Seguridad Funcional, 85361B1904. El incumplimiento de estas instrucciones puede causar la muerte, lesiones serias o daño al equipo.
UNBEABSICHTIGTER GERÄTEBETRIEB ● Dieses Gerät darf nicht zerlegt, repariert oder modifiziert werden. Es gibt keine vom Benutzer zu wartenden Teile. ● Installieren und betreiben Sie dieses Gerät in einem Gehäuse, das für die vorgesehene Umgebungsbedingungen ausgelegt ist. ● Kommunikations- und Leistungskabel müssen immer getrennt verlegt werden. ● Vollständige Anweisungen zu den Funktionssicherheitsmodulen finden Sie im Handbuch zur Funktionssicherheit, 85361B1904. Die Nichtbeachtung dieser Anweisungen kann Tod, schwere Verletzungen oder Sachschäden zur Folge haben.	FUNZIONAMENTO ANOMALO DELL'APPARECCHIATURA ● Non smontare, riparare o modificare questo dispositivo. Non sono presenti parti riparabili dall'utente. ● Installare e utilizzare questo dispositivo in un alloggiamento appropriatamente classificato per l'ambiente di destinazione. ● Cablare sempre separatamente la comunicazione e l'alimentazione. ● Per le istruzioni complete sui moduli di sicurezza funzionale, consultare il Manuale di sicurezza funzionale, 85361B1904. Il mancato rispetto di queste istruzioni può provocare morte, gravi infortuni o danni alle apparecchiature.	OPERAÇÃO INVOLUNTÁRIA DO EQUIPAMENTO ● Não desmonte nem repare ou altere este equipamento. Não contém peças que possam ser reparadas pelo utilizador. ● Instale e opere este equipamento num compartimento devidamente classificado para o seu ambiente previsto. ● Encaminhe sempre os cabos de comunicação e os cabos de electricidade separadamente. ● Para aceder às instruções completas acerca dos módulos de segurança funcional, consulte o Guia de segurança funcional, 85361B1904. A não observância destas instruções pode provocar a morte, ferimentos graves, ou danos no equipamento.
AMAÇ DIŐI KULLANIM ● Bu cihazı sökmezin, tamir etmeyin ya da deęiŐtirmeyin. Kullanıcı tarafından bakımı ya da onarımı yapılabilecek hiçbir parça yoktur. ● Bu cihazı, tasarlandığı ortam için uygun derecelendirmeye sahip bir muhafaza içinde kurun ve çalıştırın. ● İletişim kablolarını ve güç kablolarını her zaman ayrı döşeyin. ● İşlevsel güvenlik modülleri hakkındaki eksiksiz talimatlar için İşlevsel Güvenlik Kılavuzuna (85361B1904) bakın. Bu talimatlara uyulmaması, ölümcül veya ciddi yaralanmalara ya da cihazın zarar görmesine neden olabilir.	意外的设备操作 ● 请勿拆开、维修或修改本设备。没有可由用户维护保养的零件。 ● 在其预期环境相配的适当外壳中安装并操作本设备。 ● 始终单独布置通信接线和电源接线。 ● 有关功能安全模块的完整指引，请参阅 功能安全 85361B1904。 不遵循上述说明可能导致人员伤亡或设备损坏。	НЕЦЕЛЕВОЕ ИСПОЛЬЗОВАНИЕ ОБОРУДОВАНИЯ ● Запрещается разбирать, ремонтировать или вносить изменения в конструкцию данного оборудования. Данное оборудование не содержит компонентов, подлежащих обслуживанию со стороны пользователя. ● Установка и эксплуатация данного оборудования производится в шкафу, предназначенном для соответствующих условий окружающей среды. ● Прокладка проводки связи и электропитания всегда должна выполняться раздельно. Полные инструкции относительно модулей функциональной безопасности см. в Руководстве по функциональной безопасности, 85361B1904 Несоблюдение этих инструкций может привести к смерти, серьезной травме или повреждению оборудования.

PLEASE NOTE ● Electrical equipment should be installed, operated, serviced, and maintained only by qualified personnel. ● No responsibility is assumed by Schneider Electric for any consequences arising out of the use of this material.	REMARQUE IMPORTANTE ● L'installation, l'utilisation, la réparation et la maintenance des équipements électriques doivent être assurées uniquement par du personnel qualifié. ● Schneider Electric décline toute responsabilité quant aux conséquences de l'utilisation de ce matériel.	TENGA EN CUENTA ● La instalación, manejo, puesta en servicio y mantenimiento de equipos eléctricos deberán ser realizados sólo por personal cualificado. ● Schneider Electric no se hace responsable de ninguna de las consecuencias del uso de este material.
BITTE BEACHTEN ● Elektrische Geräte dürfen nur von Fachpersonal installiert, betrieben, bedient und gewartet werden. ● Schneider Electric haftet nicht für Schäden, die durch die Verwendung dieses Materials entstehen.	NOTA ● Manutenzione, riparazione, installazione e uso delle apparecchiature elettriche si devono affidare solo a personale qualificato. ● Schneider Electric non si assume alcuna responsabilità per qualsiasi conseguenza derivante dall'uso di questo materiale.	NOTA ● A instalação, utilização e manutenção do equipamento eléctrico devem ser efectuadas exclusivamente por pessoal qualificado. ● A Schneider Electric não assume qualquer responsabilidade pelas consequências resultantes da utilização deste material.
LÜTFEN AKLINIZDA BULUNDURUN ● Bu cihazın kurulumu, bakımı ve deęişimi yalnızca kalifiye bir elektrikçi tarafından gerçekleştirilmelidir. ● Schneider Electric, bu belgedeki talimatlara ve referansta bulunan belgelere uyulmaması durumunda sorumlu tutulamaz.	请注意 ● 电气设备的安装、操作、维修和维护工作仅限于合格人员执行。 ● Schneider Electric不承担由于使用本资料所引起的任何后果。	ОБРАТИТЕ ВНИМАНИЕ ● Установка, эксплуатация, ремонт и обслуживание электрического оборудования может выполняться только квалифицированными электриками. ● Компания Schneider Electric не несет никакой ответственности за любые возможные последствия использования данной документации.

1 Documentation / Documentation / Documentación / Unterlagen / Documentazione / Documentação / Dokümantasyon / 文档 / Документация

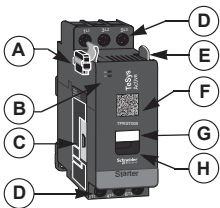
<ul style="list-style-type: none"> ● 8536IB1901, System Guide ● 8536IB1902, Installation Guide ● 8536IB1903, Operating Guide ● 8536IB1904, Functional Safety Guide Available at www.se.com. 	<ul style="list-style-type: none"> ● 8536IB1901, Guide du système ● 8536IB1902, Guide d'installation ● 8536IB1903, Guide d'utilisation ● 8536IB1904, Guide de sécurité fonctionnelle Disponible sur www.se.com/fr. 	<ul style="list-style-type: none"> ● 8536IB1901, Guía del sistema ● 8536IB1902, Guía de instalación ● 8536IB1903, Guía de operación ● 8536IB1904, Guía de seguridad funcional Disponible en www.se.com.
<ul style="list-style-type: none"> ● 8536IB1901, Systemanleitung ● 8536IB1902, Installationshandbuch ● 8536IB1903, Betriebsanleitung ● 8536IB1904, Handbuch funktionale Sicherheit Verfügbar unter www.se.com. 	<ul style="list-style-type: none"> ● 8536IB1901, Manuale del sistema ● 8536IB1902, Manuale di installazione ● 8536IB1903, Manuale operativo ● 8536IB1904, Manuale di sicurezza funzionale Disponibile su www.se.com. 	<ul style="list-style-type: none"> ● 8536IB1901, Guia do sistema ● 8536IB1902, Guia de instalação ● 8536IB1903, Guia de operação ● 8536IB1904, Guia de segurança funcional Disponível em www.se.com.
<ul style="list-style-type: none"> ● 8536IB1901, Sistem Kılavuzu ● 8536IB1902, Kurulum Kılavuzu ● 8536IB1903, Çalışma Kılavuzu ● 8536IB1904, İşlevsel Güvenlik Kılavuzu www.se.com adresinde mevcuttur. 	<ul style="list-style-type: none"> ● 8536IB1901, 系统指南 ● 8536IB1902, 安装指南 ● 8536IB1903, 操作指南 ● 8536IB1904, 功能安全可前往 www.se.com 获取。 	<ul style="list-style-type: none"> ● 8536IB1901, Руководство по системе ● 8536IB1902, Руководство по установке ● 8536IB1903, Руководство по эксплуатации ● 8536IB1904, Руководство по функциональной безопасности Доступно на веб-сайте www.se.com.

2 Functional Safety Compliance / Conformité en matière de sécurité fonctionnelle / Cumplimiento de la seguridad funcional / Einhaltung der Funktionssicherheit / Conformità alla sicurezza funzionale / Conformidade com as normas relativas à segurança funcional / İşlevsel Güvenlik Uyumluluğ / 功能安全合规性 / Соответствие стандартам по функциональной безопасности

TPRSS...: EN/ISO 13849-1, EN/IEC 62061 Ed 1, IEC 61508 Ed 2, IEC 61511 Ed 2

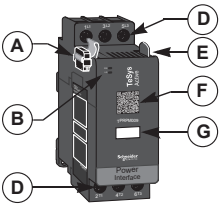
3 Features / Fonctions / Incluye / Funktionen / Caratteristiche / Características / Özellikler / 功能 / Характеристики

TPRS-009 / TPRS-025 / TPRS-038



- | | | | | | |
|-----------|--|-----------|---|-----------|---|
| en | A. Flat cable
B. LED status indicators
C. Accessory attachment connection
D. Power connections
E. Flat cable connection
F. QR code
G. Name tag
H. Mobile bridge | fr | A. Câble plat
B. Indicateurs de statut à DEL
C. Connexion de raccordement d'accessoire
D. Connexions d'alimentation
E. Connexion de câble plat
F. Code QR
G. Étiquette de nom
H. Pont mobile | es | A. Cable plano
B. Indicadores de estado LED
C. Conexión adjunta de accesorio
D. Conexiones de potencia
E. Conexión de cable plano
F. Código QR
G. Etiqueta de nombre
H. Puente móvil |
|-----------|--|-----------|---|-----------|---|

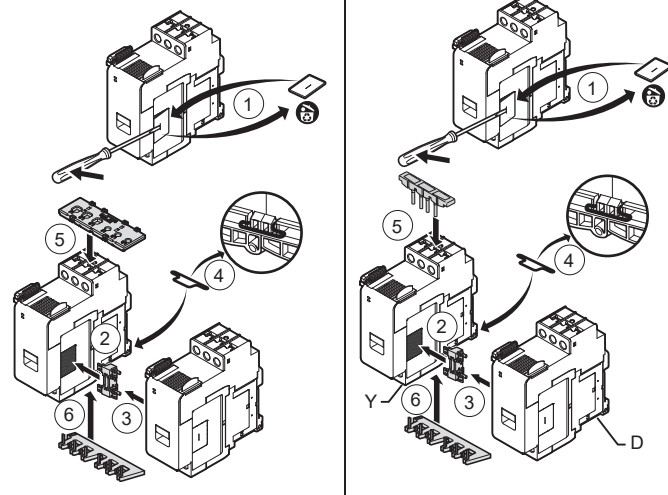
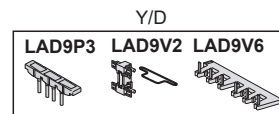
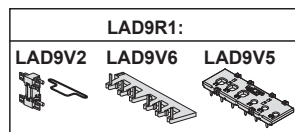
TPRPM009 / TPRPM038



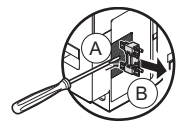
- | | | | | | |
|-----------|---|-----------|---|-----------|--|
| de | A. Flachbandkabel
B. LED-Statusanzeigen
C. Zubehöranschluss
D. Stromanschlüsse
E. Flachbandkabelverbindung
F. QR-Code
G. Namensschild
H. Mobile Brücke | it | A. Cavo piatto
B. Indicatori LED di stato
C. Connessione di fissaggio accessorio
D. Collegamenti di alimentazione elettrica
E. Collegamento cavo piatto
F. Codice QR
G. Etichetta nome
H. Ponte mobile | pt | A. Cabo plano
B. Indicadores de estado LED
C. Ligaçao de fixaçao acessória
D. Ligações de alimentação
E. Ligaçao do cabo plano
F. Código QR
G. Distintivo de identificação
H. Ponte móvel |
| tr | A. Düz kablo
B. LED durum göstergeleri
C. Aksesuar takma bağlantısı
D. Güç konektörleri
E. Düz kablo bağlantısı
F. Kare kod
G. İsim etiketi
H. Mobil dahili kilitleme cihazı | zh | A. 扁平电缆
B. LED 状态指示器
C. 配套附件接头
D. 电源连接
E. 扁平电缆接头
F. 二维码
G. 名称标签
H. 移动网桥 | ru | A. Плоский кабель
B. Светодиодные индикаторы состояния
C. Разъем дополнительных устройств
D. Разъем электропитания
E. Разъем плоского кабеля
F. QR-код
G. Идентификационная табличка
H. Мобильная перемычка |

4 Coupling Starters / Coupler les démarreurs / Arrancadores de acoplamiento / Kupplungsstartern / Avviatori di accoppiamento / Arrancadores de acoplamiento / Bağlantı Yolverme Üniteleri / 耦合启动器 / Сборки пускателей

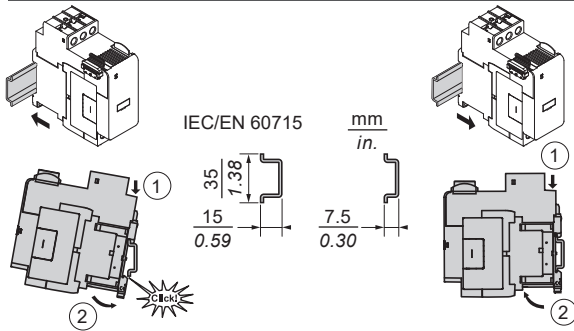
- | | |
|-----------|--|
| en | For 2 direction, 2 speed, and wye-delta (Y/D) avatars. See Installation Guide, 8536IB1902, for applications. |
| fr | Pour avatars à 2 directions, 2 vitesses et à configuration étoile-triangle. Voir le Guide d'installation, 8536IB1902, pour les applications. |
| es | Para avatares de 2 direcciones, 2 velocidades y estrella triángulo. Consulte la Guía de instalación, 8536IB1902, para las aplicaciones. |
| de | Für Avatars mit 2 Geschwindigkeiten und 2 Richtungen sowie für Stern-Dreieck-Avatars (Y/D). Anwendungen finden Sie in der Installationsanleitung 8536IB1902. |
| it | Per avatar bidirezionale, a 2 velocità, e wye-delta (Y/D). Per le applicazioni, consultare il manuale di installazione 8536IB1902. |
| pt | Para avatares em Y/delta (Y/D), de duas direções e duas velocidades. Consulte o Guia de instalação 8536IB1902 acerca das aplicações. |
| tr | 2 yönlü, 2 hızlı ve wye-delta (Y/D) avatarları için. Uygulamalar için bkz. Kurulum Kılavuzu, 8536IB1902. |
| zh | 对于双向、双速和星形-三角形 (Y/D) avatar, 请参阅 8536IB1902 安装指南了解应用。 |
| ru | Для двунаправленных, двухскоростных и Y/D (звезда треугольник) аватаров. Применения см. в руководстве по установке 8536IB1902. |



Disassembly / Désassemblage / Desmontaje / Demontage / Smontaggio / Desmontagem / Sökme / 拆卸 / Разборка

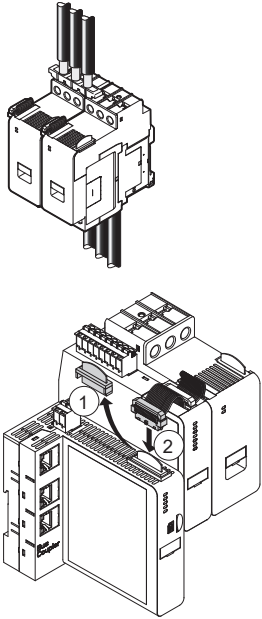


5 Mounting / Montage / Montaje / Montage / Montaggio / Montagem / Montaj / 安装 / Монтаж



en	mm	in.	N•m	lb-in	mm ²	AWG
fr	mm	po.	N•m	lb/po	mm ²	Calibre américain des fils
tr	mm	inç	N•m	lb-inç	mm ²	AWG
ru	мм	дюйм	N•m	lb-in	мм ²	AWG

6 Cabling / Câblage / Cableado / Verkabelung / Cablaggio / Cablagem / Kablolama / 布线 / Подключение кабелей



PZ2 6 mm, 0.25 in.	TPRS•009	TPRS•025 TPRS•038	TPRPM009 TPRPM038
	1–4 mm ² AWG 16–12	1.5–10 mm ² AWG 16–8	1.5–10 mm ² AWG 16–8
	1–4 mm ² AWG 16–12	2.5–10 mm ² AWG 14–8	2.5–10 mm ² AWG 14–8
	1.5–4 mm ² AWG 16–12	2.5–10 mm ² AWG 14–8	1.5–10 mm ² AWG 16–8
	1.5–4 mm ² AWG 16–12	2.5–10 mm ² AWG 14–8	1.5–10 mm ² AWG 16–8
	1–4 mm ² AWG 16–12	1–6 mm ² AWG 16–10	1–6 mm ² AWG 16–10
	1–2.5 mm ² AWG 16–14	1.5–6 mm ² AWG 16–10	1–6 mm ² AWG 16–10
	8 mm, 0.32 in.	10 mm, 0.4 in.	10 mm, 0.4 in.
	1.7 N•m, 15 lb-in	2.5 N•m, 22 lb-in	2.5 N•m, 22 lb-in


	mm	in.	N•m	lb-in	mm ²	AWG
fr	mm	po.	N•m	lb/po	mm ²	Calibre américain des fils
tr	mm	inç	N•m	lb-inç	mm ²	AWG

7 GroupMotorShort-CircuitRatings / Courantsdecourt-circuitdemoteurdugroupe / Valoresnominalesdecortocircuitodel grupo de motores / Group Motor Kurzschlussfestigkeit / Potenze di cortocircuito motore gruppo / Calibres de proteção contra curtos-circuitos do motor do grupo / Grup Motor Kısa Devre Değerleri / 组电机短路额定值 / Номинальные характеристики групповой защиты двигателей от короткого замыкания

	Circuit Protection / Protection des circuits / Protección de circuitos / Schutzschaltung / Protezione circuito / Proteção contra curtos-circuitos / Devre Koruması / 电路保护 / Защита от короткого замыкания		kA
TPRS•009	GV2P14 or / ou / o / oder / o / ou / ya da / 或 / или GV2P14 + GV1G09	480 V	50
	GV2P14 or / ou / o / oder / o / ou / ya da / 或 / или GV2P14 + GV1G09	600 V	30
TPRS•025	GV2P22 or / ou / o / oder / o / ou / ya da / 或 / или GV2P22 + GV1G09	480 V	50
	GV2P22 + Maximum 600 A Circuit Breaker ¹ or / ou / o / oder / o / ou / ya da / 或 / или GV2P22 + GV1G09 + Maximum 600 A Circuit Breaker ¹	600 V	18
TPRS•038	GV3P40	480 Y / 277 V	50
	GV3P40	600 Y / 347 V	25

1 Maximum 600 A Circuit Breaker / Disjoncteur 600 A maximum / Interruptor de 600 A (máximo) / Max. 600-A-Leistungsschalter / Interruttore max 600 A / Disjuntor de no máximo 600 A / Maksimum 600 A Devre Kesici / 最大 600 A 电路断路器 / Автоматический выключатель 600 А макс.

Schneider Electric Industries SAS
35, rue Joseph Monier
CS30323
F - 92500 Rueil-Malmaison
www.se.com



Schneider Electric Limited
Stafford Park 5
Telford, TF3 3BL
United Kingdom
www.se.com/uk



Уполномоченный поставщик в РФ:
АО «Шнейдер Электрик»
Адрес: 127018, г. Москва, ул.
Двинцев, д.12, корп.1, тел. +7 (495)777 99 88,
факс: +7 (495)777 99 94, 8-800-200-6446
www.se.com/ru

