


Tehnisko datu lapa

Kabeļu rene MKS 110

Art.-Nr. 6060609



MKS 110 = vidēji smagas konstrukcijas kabeļu reņu sistēma ar malas augstumu 110 mm.



St

Tērauds

FT

karsti cinkots

Produkta papildus teksta norādījumi	Kabeļu reni uz balsteņa nostiprina ar FRS B M6x12 tipa skrūvēm.
Produkta papildu apraksts 1	Magnētiskā ekranējuma efektivitāte bez vāka 20 dB, ar vāku 50 dB.

Pamatdati

Art.-Nr.	6060609
Tips	MKS 110 FT
Apzīmējums 1	Kabeļu rene MKS
Apzīmējums 2	perforēta
Ražotājs	OBO
Dimensija	110x100x3000
Materiāls	Tērauds
Materiāla saīsinājums	St
Virsmas	karsti cinkots
Virsmas atbilstošī DIN	DIN EN ISO 1461
Virsmas saīsinājums	FT
Mazākā VK vienība (VG)	3,00 m
Svars	268,90 kg/100 m

Tehnisko datu lapa

Kabeļu rene MKS 110

Art.-Nr. 6060609

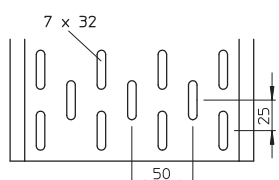
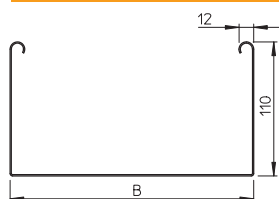


Tehniskie dati



Derīgais šķērsgriezums	11.000,00 mm ²
Derīgais šķērsgriezums	110,00 cm ²
Piemērots funkciju nodrošināšanai	<input type="checkbox"/>
Savienotāja izpildījums	bez savienotāja
Ar augšējo daļu	<input type="checkbox"/>
Grīdā izveidoti caurumi montāžas vajadzībām	<input checked="" type="checkbox"/>
NATO perforācijas šablons	<input type="checkbox"/>
Nerūsējošs tērauds, kodināts	<input type="checkbox"/>
Sānu caurumi	<input checked="" type="checkbox"/>
Gara laiduma izpildījums	<input type="checkbox"/>

Izmēri

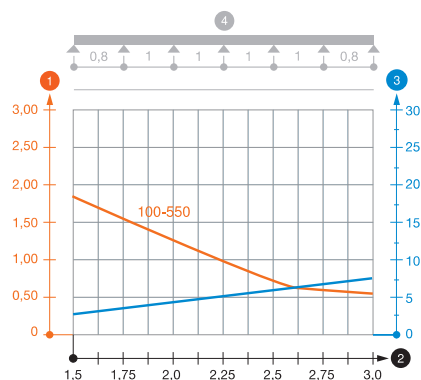


Garums	3.000,00 mm
Platums	100,00 mm
Augstums	110,00 mm
Malas augstums	110,00 mm
Izmērs B	100,00 mm
Loksnes biezums	1,00 mm

pieļ. slodze:

Balstu atstatums 1,5 m	1,85 kN/m
Balstu atstatums 2,0 m	1,30 kN/m
Balstu atstatums 2,5 m	0,75 kN/m
Balstu atstatums 3,0 m	0,60 kN/m

pieļ. slodze:



Slodzes diagramma kabeļu rene, tips MKS 110

- 1 Pieļaujama kabeļu renes/trepju noslogojums kN/m nerēķinot slodzi instalācijas laikā
 - 2 Attālums starp balstiem, m
 - 3 Profila izliece mm pie pieļaujamās slodzes kN/m
 - 4 Slodzes shēma pārbaudes laikā
- Slodzes līkne ar mm izteiktu kabeļu renes/trepju platumu
 - Profila izlieces līkne atkarībā no balstu attāluma