


Tehnisko datu lapa

Kabeļu rene SKS 110

Preces Nr. 6061621



SKS 110 = smagas konstrukcijas kabeļu reņu sistēma ar malas augstumu 110 mm.

Magnētiskā ekranējuma efektivitāte bez vāku 20 dB, ar vāku 50 dB.



St Tērauds

FT karsti cinkots

Pamatdati

Art.-Nr.	6061621
Tips	SKS 120 FT
Apzīmējums 1	Kabeļu rene SKS
Apzīmējums 2	perforēta
Ražotājs	OBO
Dimensija	110x200x3000
Materiāls	Tērauds
Materiāla saīsinājums	St
Virsmas apstrāde	karsti cinkots
Virsmas atbilstošā DIN	DIN EN ISO 1461
Virsmas saīsinājums	FT
Mazākā VK vienība (VG)	3 m
Svars	494,00 kg/100 m

Tehniskie dati

Derīgais šķērsgriezums	21.800,00 mm ²
Derīgais šķērsgriezums	218,00 cm ²
Piemērots funkciju nodrošināšanai	<input type="checkbox"/>
Savienotāja izpildījums	bez savienotāja
Ar augšējo daļu	<input type="checkbox"/>
Grīdā izveidoti caurumi montāžas vajadzībām	<input checked="" type="checkbox"/>
NATO perforācijas šablons	<input type="checkbox"/>
Nerūsējošs tērauds, kodināts	<input type="checkbox"/>
Sānu caurumi	<input checked="" type="checkbox"/>
Gara laiduma izpildījums	<input type="checkbox"/>

Tehnisko datu lapa

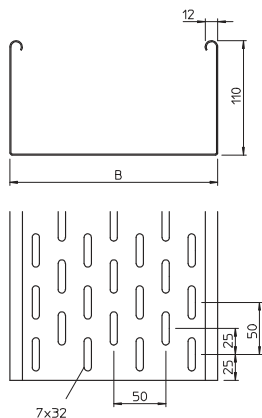
Kabeļu rene SKS 110

Preces Nr. 6061621



Tehniskie dati

Izmēri

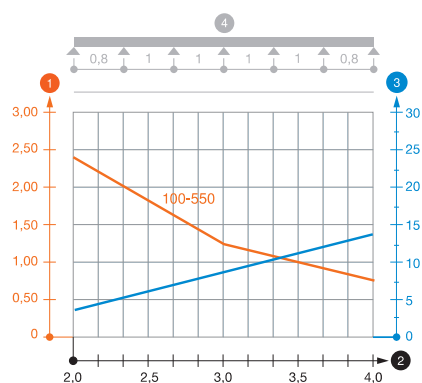


Garums	3.000,00 mm
Platums	200,00 mm
Augstums	110,00 mm
Malas augstums	110,00 mm
Izmērs B	200,00 mm
Loksnes biezums	1,50 mm

pieļ. slodze:

Balstu atstatums 1,5 m	3,00 kN/m
Balstu atstatums 2,0 m	2,40 kN/m
Balstu atstatums 2,5 m	1,76 kN/m
Balstu atstatums 3,0 m	1,20 kN/m
Balstu atstatums 3,5 m	0,84 kN/m
Balstu atstatums 4,0 m	0,80 kN/m

SKS 110 tipa kabeļu renes slodzes diagramma



- 1 Pieļaujamais kabeļu renes/trepju noslogojums kN/m nerēķinot slodzi instalācijas laikā
 - 2 Attālums starp balstiem, m
 - 3 Profila izliece mm pie pieļaujamās slodzes kN/m
 - 4 Slodzes shēma pārbaudes laikā
- Slodzes līkne ar mm izteiktu kabeļu renes/trepju platumu
- Profila izlieces līkne atkarībā no balstu attāluma