

6220 0421	DATENBLATT
Gültig ab: 17.05.2018	Kabelwagensystem C-Profilschiene (C30 / C40)

Das Kabelwagensystem ist für C-Profilschienen (C30 und C40) konzipiert und ist als Flachkabelsystem und Rundkabelsystem verfügbar. Die Befestigungskomponenten sind für beide Systeme geeignet

Material:

Metallbauteile
Klemmen

Stahl, verzinkt
Polyamid 6

Technische Merkmale:

Temperaturbereich
Max. Tragfähigkeit

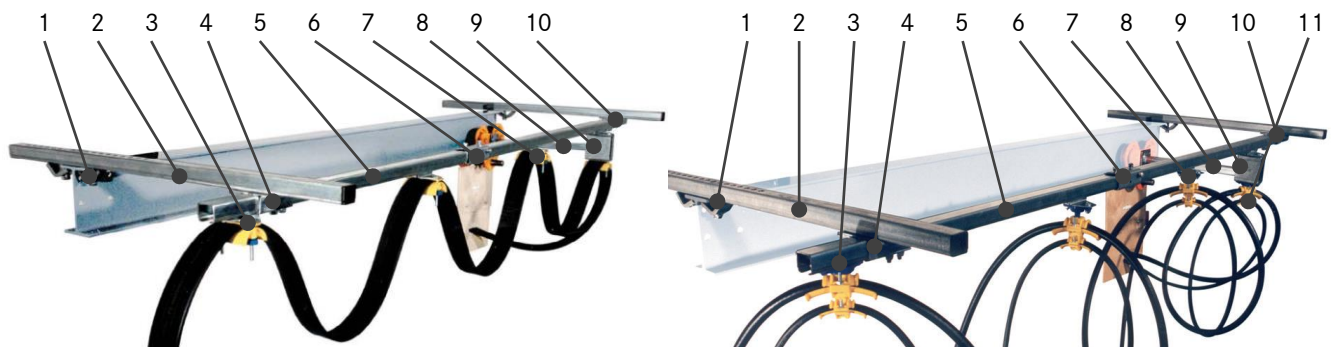
-40°C bis +120°C
C30: 20kg / Kabelwagen
C40: 32kg / Kabelwagen

Weitere Produktdaten:

ETIM 5.0 Class-ID: EC002935
ETIM 5.0 Class-Description: Zubehör für Kabeltragsysteme

Bemerkung:


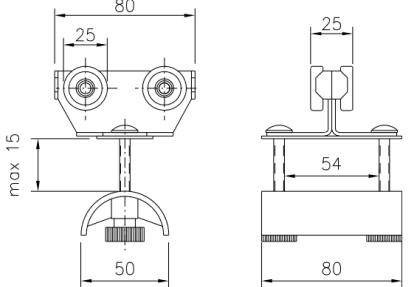

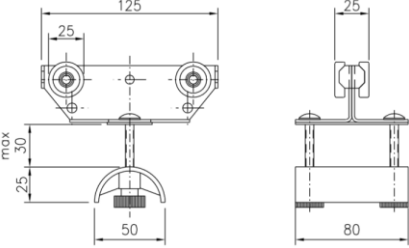

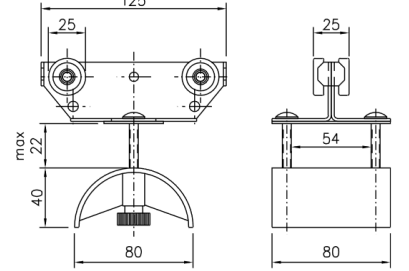

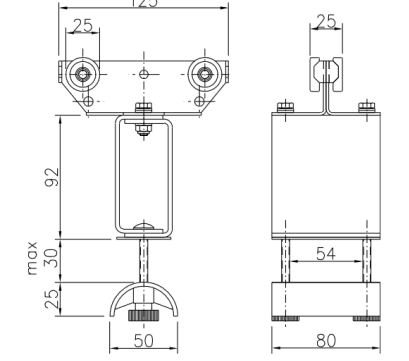

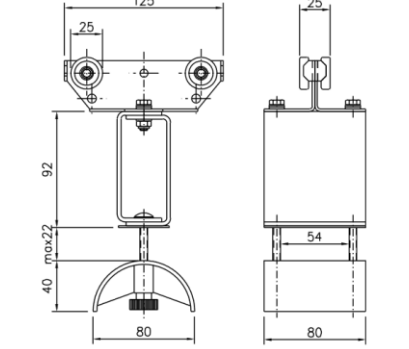
- Biegeradius an der Befestigung entspricht einer festen Verlegung
- Kabelwägen mit dem Zusatz „b“ eignen sich für Kabel mit größerem Biegeradius




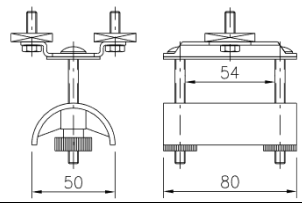

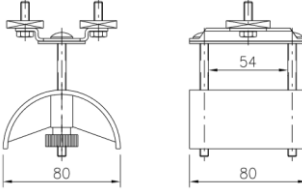

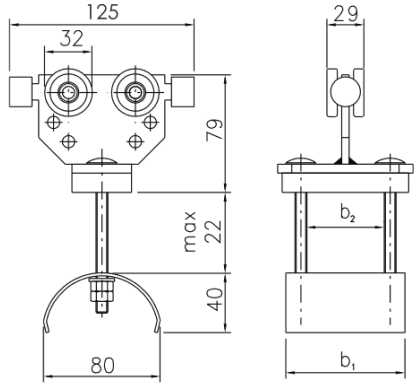

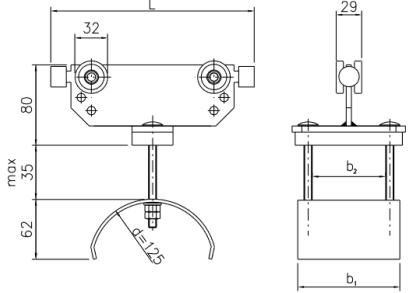

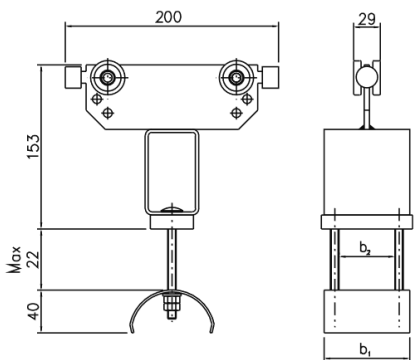
1. Klemme Stahlträger
2. Verlängerarm
3. Endklemme
4. Schienenhalter flexible Befestigung
5. C-Profilschiene
6. Schienenverbindungselement
7. Kabelwagen
8. Mitnehmerarm
9. Mitnehmerwagen
10. Stopper
11. Kabelklemme rund

6220 0421

DATENBLATTGültig ab:
17.05.2018**Kabelwagensystem C-Profilschiene (C30 / C40)**

Beschreibung Art. Nr.	Max. Kabelmaße mm	Weitere Maße mm	Gewicht kg	Abbildung	Skizze
Kabelwagen Flachkabel C30-Schiene					
Kabelwagen flach C30 15x54 Art. Nr. 62200421	15 x 54	L = 80 D = 50 B1 = 80 B2 = 54	0,28		
Kabelwagen flach C30 30x54 Art. Nr. 62200442	30 x 54	L = 125 D = 50 B1 = 80 B2 = 54	0,36		
Kabelwagen flach C30 22x54 Art. Nr. 62200477	22 x 54	L = 125 D = 80 B1 = 80 B2 = 54	0,39		
Mitnehmerwagen flach C30 30x54 Art. Nr. 62200420	30 x 54	L = 125 D = 50 B1 = 80 B2 = 54	0,6		
Mitnehmerwagen flach C30 22x54 b Art. Nr. 62200482	22 x 54	L = 125 D = 80 B1 = 80 B2 = 54	0,65		


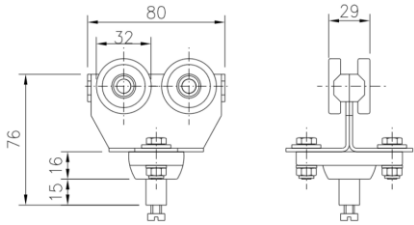

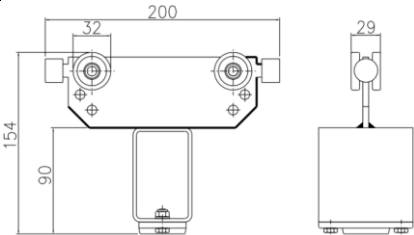

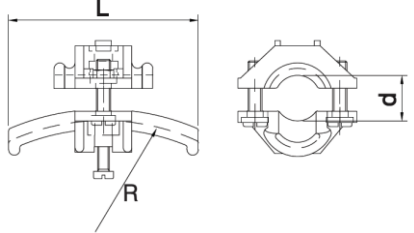

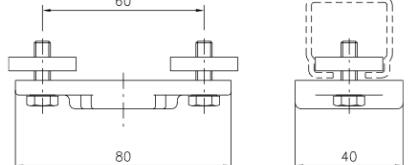
6220 0421	DATENBLATT
Gültig ab: 17.05.2018	Kabelwagensystem C-Profilschiene (C30 / C40)

Beschreibung	Max. Kabelmaße mm	Weitere Maße mm	Gewicht kg	Abbildung	Skizze
Art. Nr. Endklemme flach C30 30x54 Art. Nr. 62200422	30 x 54	D = 50 B1 = 80 B2 = 54	0,20		
Art. Nr. Endklemme flach C30 22x54 b Art. Nr. 62200483	22 x 54	D = 80 B1 = 80 B2 = 54	0,22		
Kabelwagen Flachkabel C40-Schiene					
Art. Nr. Kabelwagen flach C40 22x52 Art. Nr. 62200464	22 x 52	L = 125 D = 80 B1 = 80 B2 = 52	0,80		
Art. Nr. Kabelwagen flach C40 22x72 Art. Nr. 62200479	22 x 72	L = 125 D = 80 B1 = 100 B2 = 72	0,85		
Art. Nr. Kabelwagen flach C40 22x97 Art. Nr. 62200419	22 x 97	L = 125 D = 80 B1 = 125 B2 = 97	0,95		
Art. Nr. Kabelwagen flach C40 22x132 Art. Nr. 62200480	22 x 132	L = 125 D = 80 B1 = 160 B2 = 132	1,10		
Art. Nr. Kabelwagen flach C40 35x72 Art. Nr. 62200446	35 x 72	L = 200 D = 125 B1 = 100 B2 = 72	1,05		
Art. Nr. Kabelwagen flach C40 35x97 Art. Nr. 62200457	35 x 97	L = 200 D = 125 B1 = 125 B2 = 97	1,15		
Art. Nr. Kabelwagen flach C40 35x132 Art. Nr. 62204505	35 x 132	L = 200 D = 125 B1 = 160 B2 = 132	1,29		
Art. Nr. Mitnehmerwagen flach C40 22x52 Art. Nr. 62200465	22 x 52	L = 200 D = 80 B1 = 80 B2 = 52	1,20		
Art. Nr. Mitnehmerwagen flach C40 22x72 Art. Nr. 62200488	22 x 72	L = 200 D = 80 B1 = 100 B2 = 72	1,65		
Art. Nr. Mitnehmerwagen flach C40 22x97 Art. Nr. 62200418	22 x 97	L = 200 D = 80 B1 = 125 B2 = 97	1,85		
Art. Nr. Mitnehmerwagen flach C40 22x132 Art. Nr. 62200489	22 x 132	L = 200 D = 80 B1 = 160 B2 = 132	2,10		


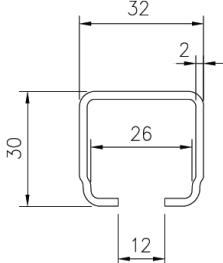

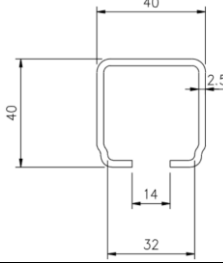

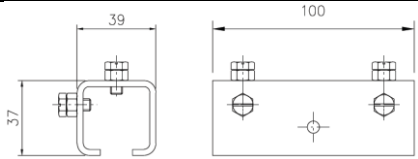

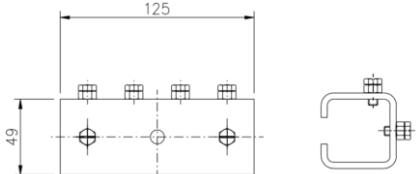

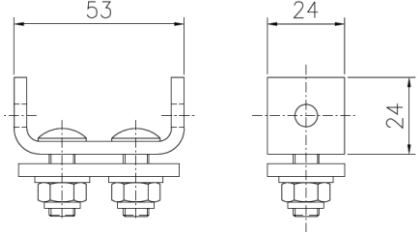

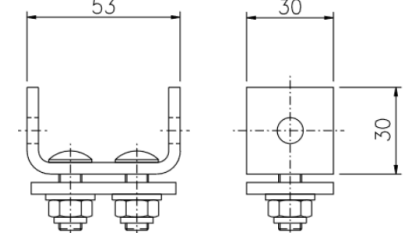

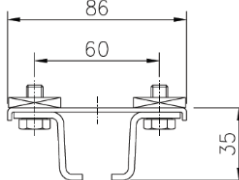
6220 0421	DATENBLATT
Gültig ab: 17.05.2018	Kabelwagensystem C-Profilschiene (C30 / C40)

Beschreibung	Max. Kabelmaße mm	Weitere Maße mm	Gewicht kg	Abbildung	Skizze
Mitnehmerwagen flach C40 35x72 Art. Nr. 62200447	35 x 72	L = 200 D = 125 B1 = 100 B2 = 72	1,65		
Mitnehmerwagen flach C40 35x97 Art. Nr. 62200458	35 x 97	L = 200 D = 125 B1 = 125 B2 = 97	1,85		
Mitnehmerwagen flach C40 35x132 Art. Nr. 62200466	35 x 132	L = 200 D = 125 B1 = 160 B2 = 132	2,10		
Endklemme flach C40 22x52 Art. Nr. 62200484	22 x 52	L = 111 D = 80 B1 = 80 B2 = 52	0,65		
Endklemme flach C40 22x72 Art. Nr. 62200485	22 x 72	L = 111 D = 80 B1 = 100 B2 = 72	0,70		
Endklemme flach C40 22x97 Art. Nr. 62200417	22 x 97	L = 111 D = 80 B1 = 125 B2 = 97	0,80		
Endklemme flach C40 22x132 Art. Nr. 62200486	22 x 132	L = 111 D = 80 B1 = 160 B2 = 132	0,95		
Endklemme flach C40 35x72 Art. Nr. 62200448	35 x 72	L = 171 D = 125 B1 = 100 B2 = 72	0,70		
Endklemme flach C40 35x97 Art. Nr. 62200459	35 x 97	L = 171 D = 125 B1 = 125 B2 = 97	0,80		
Endklemme flach C40 35x132 Art. Nr. 62204504	35 x 132	L = 171 D = 125 B1 = 160 B2 = 132	0,90		
Kabelwagen Rundkabel C30-Schiene					
Kabelwagen rund C30 Art. Nr. 62200434		L = 80	0,26		
Mitnehmerwagen rund C30 Art. Nr. 62200435		L = 125	0,57		

6220 0421	DATENBLATT
Gültig ab: 17.05.2018	Kabelwagensystem C-Profilschiene (C30 / C40)

Beschreibung Art. Nr.	Max. Kabelmaße mm	Weitere Maße mm	Gewicht kg	Abbildung	Skizze
Kabelwagen Rundkabel C40-Schiene					
Kabelwagen rund C40 Art. Nr. 62200478		L = 80			
Mitnehmerwagen rund C40 Art. Nr. 62200481		L = 200			
Kabelklemmen Rundkabel C30/C40-Schiene					
Kabelklemme rund 10-16mm Art. Nr. 62200437	10 - 16	R = 80 L = 70	0,04		
Kabelklemme rund 17-25mm Art. Nr. 62200438	17 - 25	R = 125 L = 100	0,06		
Kabelklemme rund 26-36mm Art. Nr. 62200439	26 - 36	R = 160 L = 140	0,12		
Endklemme rund 62200436			0,09		

6220 0421	DATENBLATT
Gültig ab: 17.05.2018	Kabelwagensystem C-Profilschiene (C30 / C40)

Beschreibung	Abmessungen	Gewicht	Abbildung	Skizze
Art. Nr.	mm	kg		
Befestigung Flach- und Rundkabel				
C-Profilschiene 6m C30 Art. Nr. 62200440	L = 6000	9,3		
C-Profilschiene 6m C40 Art. Nr. 62200444	L = 6000	15,0		
Schienenverbindungselement C30 Art. Nr. 62200424		0,28		
Schienenverbindungselement C40 Art. Nr. 62200445		0,61		
Stopper C30 Art. Nr. 62200425		0,13		
Stopper C40 Art. Nr. 62200449		0,16		
Schienenhalter flexibel C30 Art. Nr. 62200427		0,24		

6220 0421	DATENBLATT
Gültig ab: 17.05.2018	Kabelwagensystem C-Profilschiene (C30 / C40)

Beschreibung	Abmessungen	Gewicht	Abbildung	Skizze
Art. Nr.	mm	kg		
Befestigung Flach- und Rundkabel				
Schienerhalter flexibel C40 Art. Nr. 62200456		0,45		
Schienerhalter Wand C30 Art. Nr. 62200429		0,20		
Schienerhalter Wand C40 Art. Nr. 62200461		0,32		
Verlängerungsarm 800mm C30 Art. Nr. 62200432	L = 800	1,25		
Verlängerungsarm 800mm C40 Art. Nr. 62200467	L = 800	2,0		
Klemme Stahlträger Art. Nr. 62200433		0,15		
Wandarm Art. Nr. 62200460	L = 600 Bohrlochdurchmesser = 8mm Tragfähigkeit = 80kg	2,12		
Mitnehmerarm 400mm Art. Nr. 62200430	L = 400	0,6		
Mitnehmerarm 630mm Art. Nr. 62200431	L = 630	0,8		

Fußnote: Die Fotografien sind nicht maßstäblich und keine detailgetreuen Abbildungen der jeweiligen Produkte.