


Tehnisko datu lapa

Mazais AZ kanāls 200

Art.-Nr. 6075355



Mazais AZ kanāls ar malas augstumu 50 mm.



A2 Nerūsējošais tērauds 1.4301
2B neizolēts, apstrādāts

Produkta papildu apraksts 1 | Magnētiskā ekranējuma efektivitāte bez vāku 20 dB, ar vāku 50 dB.

Pamatdati

Art.-Nr.	6075355
Tips	AZK 200 A2
Apzīmējums 1	AZ mini rene
Apzīmējums 2	perforēta
Ražotājs	OBO
Dimensija	50x200x3000
Materiāls	Nerūsējošais tērauds, materiāls 1.4301
Materiāla saīsinājums	A2
Virsmas saīsinājums	neizolēts, apstrādāts
Virsmas saīsinājums	2B
Mazākā VK vienība (VG)	3,00 m
Svars	280,34 kg/100 m

Tehniskie dati

Derīgais šķērsriezums	10.000,00 mm ²
Derīgais šķērsriezums	100,00 cm ²
Piemērots funkciju nodrošināšanai	<input type="checkbox"/>
Savienotāja izpildījums	bez savienotāja
Gridā izveidoti caurumi montāžas vajadzībām	<input checked="" type="checkbox"/>
NATO perforācijas šablons	<input type="checkbox"/>
Nerūsējošs tērauds, kodināts	<input type="checkbox"/>

Tehnisko datu lapa

Mazais AZ kanāls 200

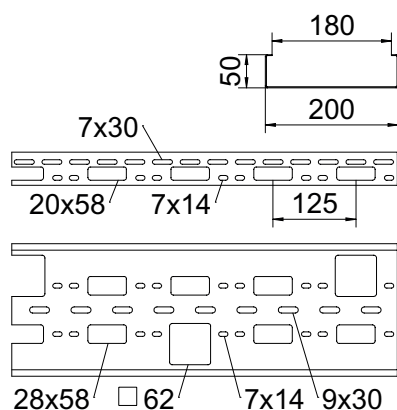
Art.-Nr. 6075355



Tehniskie dati

Sānu caurumi	<input checked="" type="checkbox"/>
Gara laiduma izpildījums	<input type="checkbox"/>

Izmēri

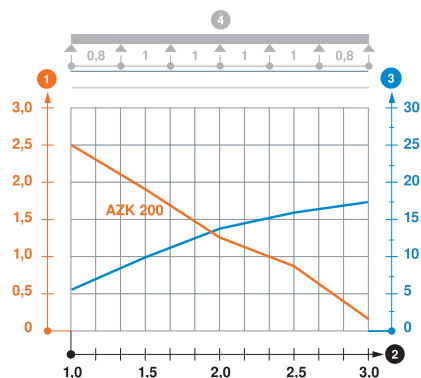


Garums	3,000,00 mm
Platums	200,00 mm
Augstums	50,00 mm
Malas augstums	50,00 mm
Izmērs B	200,00 mm
Loksnes biezums	1,50 mm

pieļ. slodze:

Balstu atstatums 1,0 m	2,50 kN/m
Balstu atstatums 1,5 m	1,90 kN/m
Balstu atstatums 2,0 m	1,30 kN/m
Balstu atstatums 2,5 m	0,80 kN/m
Balstu atstatums 3,0 m	0,30 kN/m

pieļ. slodze:



Slodzes diagramma, AZ mazais kanāls

- 1 Pieļaujama kabeļu renes/trepju noslogojums kN/m nerēķinot slodzi instalācijas laikā
 - 2 Attālums starp balstiem, m
 - 3 Profila izliece mm pie pieļaujams slodzes kN/m
 - 4 Slodzes shēma pārbaudes laikā
- Slodzes līkne ar mm izteiktu kabeļu renes/trepju platumu
 - Profila izlieces līkne atkarībā no balstu attāluma