











DOP-IFD187 ESMI52051HTEI			
Declaration of Performance	English		2
Dichiarazione sulle prestazioni	Italiano		4
Declaración de rendimiento	Español		6
Leistungserklärung	Deutsch		8
Déclaration des performances	Français		10
Declaração de desempenho	Português		12
Prestandadeklaration	Svenska		14
Deklaracja właściwości użytkowych	Polski		16
Suoritustasoilmoitus	Suomi		18
Teljesítménynyilatkozat	Magyar		20

EC DECLARATION OF PERFORMANCE

According to EU Construction Products Regulation No. 305/2011

1. Unique Product Identification Code(s): ESMI52051HTEI
2. Type Number(s): ESMI52051HTEI
Description: Heat Detector
3. Intended Use: Fire detection and fire alarm systems installed in and around buildings
4. Manufacturer: Pittway Tecnologica Srl
Via Caboto 19/3
34147 TRIESTE
Italy
5. Trading Company: Schneider Electric
Sokerilinnantie 11 C,
02600 Espoo,
Finland
6. System of assessment: System 1
7. Notified Body: VdS Schadenverhütung GmbH
Notified Body Number: 0786
EC Certificate Number(s) 0786-CPD-20701
8. European Technical Assessment Reference: Not Applicable
9. Declared Performance:

EN 54-5: Fire Detection and Fire Alarm Systems - Heat Detectors, Point Detectors		
Clause	Essential Performance	Performance
4.1.2	Classification	Class B
	Operational reliability	
4.2.1	Position of heat sensitive elements	Pass
4.2.2	Individual alarm indication	Pass
4.2.3	Connection of ancillary devices	Pass
4.2.4	Monitoring of detachable detectors	Pass
4.2.5	Manufacturer's adjustments	Pass
4.2.6	On-site adjustment of response behaviour	Pass
4.2.7	Marking	Pass
4.2.8	Data	Pass
4.2.9	Additional requirements for software controlled detectors	Pass
	Nominal activation conditions/sensitivity	
4.3.1	Directional Dependence requirements	Pass
4.3.2	Static response temperature	Pass
4.3.3	Response times from typical application temperature	Pass
4.3.4	Response times from 25 °C	Pass
4.3.5	Response times from high ambient temperature (Dry heat operational)	Pass
4.3.6	Reproducibility	Pass
	Response delay (response time):	
4.4.1	Additional tests for detectors with class suffixes	Pass –Suffix S
	Tolerance to supply voltage:	
4.5.1	Variation in supply parameters	Pass
	Durability of operational reliability, temperature resistance	
4.6.1	Cold (operational)	Pass
4.6.2	Dry heat (endurance)	Pass
	Durability of operational reliability, humidity resistance:	
4.7.1	Damp heat, cyclic (operational)	Pass
4.7.2	Damp heat, steady state (endurance)	Pass
	Durability of operational reliability, corrosion resistance:	
4.8.1	Sulphur dioxide (SO ₂) corrosion (endurance)	Pass
	Durability of operational reliability, vibration resistance	
4.9.1	Shock (operational)	Pass
4.9.2	Impact (operational)	Pass
4.9.3	Vibration, sinusoidal, (operational)	Pass
4.9.4	Vibration, sinusoidal (endurance)	Pass
	Durability of operational reliability, electrical stability:	
4.10.1	Electromagnetic Compatibility (EMC), Immunity tests (operational)	Pass



EN 54-17: Fire Detection and Fire Alarms Systems - Short Circuit Isolators		
Clause	Description	Performance
	Operational Reliability	
4.2.	Integral status indication	Pass
4.3.	Connection of ancillary devices	Pass
4.4.	Monitoring of detachable short circuit isolators	Pass
4.5.	Manufacturer's adjustments	Pass
4.6.	On site adjustments	Pass
4.9.	Additional requirements for software controlled short circuit isolators	Pass
	Functional Testing	
5.1.5	Functional Tests	Pass
5.2	Reproducibility	Pass
	Tolerance to Supply Voltage	
5.3	Variation in supply voltage	Pass
	Durability of nominal activation conditions/sensitivity:	
	Temperature Resistance	
5.4	Dry heat (operational)	Pass
5.5	Cold (operational)	Pass
	Humidity Resistance	
5.6	Damp heat cyclic (operational)	Pass
5.7	Damp heat steady state (endurance)	Pass
	Corrosion Resistance	
5.8	Sulphur dioxide (SO ₂) corrosion (endurance)	Pass
	Vibration resistance	
5.9	Shock (operational)	Pass
5.10	Impact (operational)	Pass
5.11	Vibration, sinusoidal (operational)	Pass
5.12	Vibration, sinusoidal (endurance)	Pass
	Electrical Stability	
5.13	EMC immunity	Pass

10. The performance of the product identified in points 1 and 2 is in conformity with the declared performance in point 9. This declaration of performance is issued under the sole responsibility of the manufacturer identified in point 4

For and on behalf of
Pittway Tecnologica S.r.l.



Gianpaolo Scarpin
Plant Manager

Pittway Tecnologica S.r.l.
a socio unico
Via Caboto 19/3
34147 TRIESTE (Italy)
Tel: +39-040-9490111
Fax: +39-040-382137

N. IVA IT 00744320326
Reg. Impr. TS n. 10331 Trib. TS
R.E.A. N. 97799
Cap.Soc. € 1.368.619,00 int. vers.
P.IVA e Cod. Fisc. 00744320326



DICHIARAZIONE SULLE PRESTAZIONI

According to EU Construction Products Regulation No. 305/2011

1. Codici di identificazione univoci del prodotto: ESMI52051HTEI
2. Numeri tipo: ESMI52051HTEI
Descrizione: rilevatori di calore
3. Uso previsto: Sistemi di allarme e rilevamento di incendi installati all'interno e in prossimità degli edifici
4. Produttore: Pittway Tecnologica Srl
Via Caboto 19/3
34147 TRIESTE
Italia
5. Società commerciale: Schneider Electric
Sokerilinnantie 11 C,
02600 Espoo,
Finland
6. Sistema di valutazione: Sistema 1
7. Organismo notificato: VdS Schadenverhütung GmbH
Numero organismo notificato: 0786
Numeri certificati CE 0786-CPD-20701
8. Riferimento della valutazione tecnica europea: Non applicabile
9. Prestazioni dichiarate:

EN 54-5: Sistemi di allarme e rilevamento di incendi: rilevatori di calore		
Clausola	Caratteristiche fondamentali	Prestazione
4.1.2	Classificazione	Class B
	Affidabilità operativa	
4.2.1	Posizione degli elementi termosensibili	Determinata
4.2.2	Indicazione di un singolo allarme	Determinata
4.2.3	Collegamento dei dispositivi ausiliari	Determinata
4.2.4	Monitoraggio dei rilevatori removibili	Determinata
4.2.5	Regolazioni del produttore	Determinata
4.2.6	Regolazione della risposta in sede	Determinata
4.2.7	Marchatura	Determinata
4.2.8	Dati	Determinata
4.2.9	Requisiti aggiuntivi per i rilevatori controllati via software	Determinata
	Condizioni nominali di risposta/sensibilità	
4.3.1	Requisiti di dipendenza direzionale	Determinata
4.3.2	Temperatura risposta statica	Determinata
4.3.3	Tempi di risposta con una tipica temperatura di applicazione	Determinata
4.3.4	Tempi di risposta a 25 °C	Determinata
4.3.5	Tempi di risposta con un'elevata temperatura ambientale (funzionamento con calore secco)	Determinata
4.3.6	Riproducibilità	Determinata
	ritardo della risposta (tempo di risposta)	
4.4.1	Prove supplementari per rivelatori con suffissi di classe	Determinata – Suffissi S
	Tolleranza della tensione di alimentazione:	
4.5.1	Variazioni dei parametri di alimentazione	Determinata
	Carattere duraturo dell'affidabilità operativa; resistenza termica	
4.6.1	Freddo (funzionamento)	Determinata
4.6.2	Calore secco (resistenza)	Determinata
	Tenuta dell'affidabilità operativa e resistenza all'umidità:	
4.7.1	Calore umido, ciclico (funzionamento)	Determinata
4.7.2	Calore umido, condizioni stabili (resistenza)	Determinata
	Tenuta dell'affidabilità operativa e resistenza alla corrosione:	
4.8.1	Corrosione da biossido di zolfo (SO ₂) (resistenza)	Determinata
	Tenuta dell'affidabilità operativa e resistenza alle vibrazioni:	
4.9.1	Energia (funzionamento)	Determinata
4.9.2	Urto (funzionamento)	Determinata
4.9.3	Vibrazioni, sinusoidale (funzionamento)	Determinata



4.9.4	Vibrazioni, sinusoidale (resistenza)	Determinata
Tenuta dell'affidabilità operativa e stabilità elettrica:		
4.10.1	Compatibilità elettromagnetica (EMC), test di immunità (funzionamento)	Determinata

EN 54-17: Sistemi di rivelazione e di allarme incendio - Isolatori di corto circuito		
Clausola	Caratteristiche fondamentali	Prestazioni
Affidabilità operativa		
4.2.	Indicazione stato integrale	Determinata
4.3.	Collegamento dei dispositivi ausiliari	Determinata
4.4.	Monitoraggio degli isolatori rimovibili per cortocircuiti	Determinata
4.5.	Regolazioni del produttore	Determinata
4.6.	Regolazioni in sede	Determinata
4.7.	Marcatura	
4.8.	Dati	
4.9.	Requisiti aggiuntivi per gli isolatori per cortocircuiti controllati via software	Determinata
Test Funzionali		
5.1.5	Test funzionali	Determinata
5.2	Riproducibilità	Determinata
Tolleranza alla tensione di alimentazione		
5.3	Variazione della tensione di alimentazione	Determinata
Condizioni / sensibilità di attivazione nominale		
Resistenza alla temperatura		
5.4	Calore secco (funzionamento)	Determinata
5.5	Freddo (funzionamento)	Determinata
Resistenza all'umidità		
5.6	Calore umido ciclico (funzionamento)	Determinata
5.7	Calore umido con condizioni stabili (resistenza)	Determinata
Resistenza alla corrosione		
5.8	Corrosione da biossido di zolfo (SO ₂) (resistenza)	Determinata
Resistenza alle vibrazioni		
5.9	Energia (funzionamento)	Determinata
5.10	Urto (funzionamento)	Determinata
5.11	Vibrazioni, sinusoidale (funzionamento)	Determinata
5.12	Vibrazioni, sinusoidale (resistenza)	Determinata
La stabilità elettrica:		
5.13	Test di immunità della compatibilità elettromagnetica (EMC)	Determinata

10. Le prestazioni del prodotto secondo i numeri 1 e 2 corrispondono alle prestazioni descritte al numero 9. Responsabile della redazione della presente dichiarazione sulle prestazioni è esclusivamente il produttore, come al numero 4.

In nome e per conto di
Pittway Tecnologica S.r.l.



Pittway Tecnologica S.r.l.
a socio unico
Via Caboto 19/3
34147 TRIESTE (Italia)
Tel: +39-040-9490111
Fax: +39-040-382137

P. IVA IT 00744320326
Reg. Impr. TS n. 10331 Trib. TS
R.E.A. N. 97799
Cap. Soc. € 1.368.619,00 int. vers.
P. IVA e Cod. Fisc. 00744320326

Gianpaolo Scarpin
Responsabile di stabilimento



DECLARACIÓN DE RENDIMIENTO CE

De acuerdo con la normativa sobre productos de construcción de la UE n.º 305/2011

1. Código(s) único(s) de identificación de producto: ESMI52051HTEI
2. Número(s) tipo: ESMI52051HTEI
Descripción: Detectores de calor
3. Uso previsto: Sistemas de detección y alarma de incendios instalados en edificios y en su entorno
4. Fabricante: Pittway Tecnologica Srl
Via Caboto 19/3
34147 TRIESTE
Italia
5. Empresa comercializadora: Schneider Electric
Sokerilinnantie 11 C,
02600 Espoo,
Finland
6. Sistema de evaluación: Sistema 1
7. Entidad notificada: VdS Schadenverhütung GmbH
Número de entidad notificada: 0786
Número(s) de certificación CE: 0786-CPD-20701
8. Referencia europea de evaluación técnica: No aplicable
9. Rendimiento declarado:

EN 54-5: Sistemas de detección y alarma de incendios instalados. Detectores de calor		
Cláusula	Característica esencial	Rendimiento
4.1.2	Clasificación	Clase B
	Fiabilidad operativa	
4.2.1	Posición de los elementos sensibles al calor	Aprobación
4.2.2	Indicación de cada alarma	Aprobación
4.2.3	Conexión de dispositivos auxiliares	Aprobación
4.2.4	Supervisión de detectores desmontables	Aprobación
4.2.5	Ajustes del fabricante	Aprobación
4.2.6	Ajuste "in situ" de la reacción	Aprobación
4.2.7	Marca	Aprobación
4.2.8	Datos	Aprobación
4.2.9	Requisitos adicionales para detectores controlados por software	Aprobación
	Condiciones de activación nominal/sensibilidad	
4.3.1	Requisitos de dependencia direccional	Aprobación
4.3.2	Temperatura de respuesta estática	Aprobación
4.3.3	Tiempos de respuesta de temperatura habitual de la aplicación	Aprobación
4.3.4	Tiempos de respuesta desde 25 °C	Aprobación
4.3.5	Tiempos de respuesta desde temperatura ambiente elevada (operativo con calor seco)	Aprobación
4.3.6	Reproducibilidad	Aprobación
	Demora en la respuesta (tiempo de respuesta):	
4.4.1	Pruebas adicionales para detectores con sufijos de tipo	Aprobación. Sufijo S
	Tolerancia a la tensión de alimentación:	
4.5.1	Variación en los parámetros de alimentación	Aprobación
	Durabilidad de la fiabilidad operativa, resistencia a la temperatura	
4.6.1	En frío (operativo)	Aprobación
4.6.2	Calor seco (resistencia)	Aprobación
	Durabilidad de la fiabilidad operativa, resistencia a la humedad:	
4.7.1	Calor húmedo, cíclico (operativo)	Aprobación
4.7.2	Calor húmedo, estado estable (resistencia)	Aprobación
	Durabilidad de la fiabilidad operativa, resistencia a la corrosión:	
4.8.1	Corrosión de dióxido de azufre (SO ₂) (resistencia)	Aprobación
	Durabilidad de la fiabilidad operativa, resistencia a la vibración	
4.9.1	Golpes (operativo)	Aprobación
4.9.2	Impactos (operativo)	Aprobación
4.9.3	Vibración, sinusoidal (operativo)	Aprobación



4.9.4	Vibración, sinusoidal (resistencia)	Aprobación
4.10.1	Durabilidad de la fiabilidad operativa, estabilidad eléctrica: Compatibilidad electromagnética (EMC), pruebas de inmunidad (operativo)	Aprobación Aprobación

EN 54-17: Sistemas de detección y de alarmas de incendios. Aisladores de cortocircuitos		
Cláusula	Característica esencial	Rendimiento
	Fiabilidad operativa	
4.2.	Indicación de estado integral	Aprobación
4.3.	Conexión de dispositivos auxiliares	Aprobación
4.4.	Supervisión de aisladores de cortocircuitos desmontables	Aprobación
4.5.	Ajustes del fabricante	Aprobación
4.6.	Ajustes "in situ"	Aprobación
4.9.	Marca	Aprobación
	Pruebas funcionales	
5.1.5	Pruebas funcionales	Aprobación
5.2	Reproducibilidad	Aprobación
	Tolerancia a la tensión de alimentación	
5.3	Variación en la tensión de alimentación	Aprobación
	Durabilidad de la fiabilidad,	
	Resistencia a la Temperatura	
5.4	Calor seco (operativo)	Aprobación
5.5	En frío (operativo)	Aprobación
	Resistencia a la humedad	
5.6	Calor húmedo, cíclico (operativo)	Aprobación
5.7	Calor húmedo, estado estable (resistencia)	Aprobación
	Cesistencia a la corrosión	
5.8	Corrosión de dióxido de azufre (SO ₂) (resistencia)	Aprobación
	Resistencia a la vibración	
5.9	Golpes (operativo)	Aprobación
5.10	Impactos (operativo)	Aprobación
5.11	Vibración, sinusoidal (operativo)	Aprobación
5.12	Vibración, sinusoidal (resistencia)	Aprobación
	Estabilidad eléctrica	
5.13	Pruebas de inmunidad de compatibilidad electromagnética (EMC)	Aprobación

10. El rendimiento del producto según los números 1 y 2 se corresponde con el rendimiento declarado según el número 9. Responsable único de la creación de esta declaración de rendimiento es el fabricante según el número 4.

En nombre de
Pittway Tecnologica S.r.l.



Gianpaolo Scarpin
Jefe de planta

Pittway Tecnologica S.r.l.
a socio único
Via Caboto 19/3
34147 TRIESTE (Italia)
Tel.: +39-040-9490111
Fax: +39-040-382137

N. IVA IT 00744320326
Reg. Impr. TS n. 10331 Trib. TS
R.E.A. N. 97799
Cap.Soc. € 1.368.619,00 int. vers.
P.IVA e Cod. Fisc. 00744320326



EU-LEISTUNGSDEKLARIERUNG

Nach EU-Verordnung Nr. 305/2011 für Bauprodukte

1. Eindeutige(r) Produktkennungscode(s): ESMI52051HTEI
2. Typnummer(n): ESMI52051HTEI
Beschreibung: Wärmemelder
3. Beabsichtigte Verwendung: Branderkennungs- und Brandalarmsysteme zur Installation in und an Gebäuden
4. Hersteller: Pittway Tecnologica Srl
Via Caboto 19/3
34147 TRIESTE
Italien
5. Handelsgesellschaft: Schneider Electric
Sokerilinnantie 11 C,
02600 Espoo,
Finland
6. Geprüftes System: System 1
7. Benannte Stelle: VdS Schadenverhütung GmbH
Benannte Stelle – Nummer: 0786
EU-Zertifikatnummer(n) 0786-CPD-20701
8. Europäische Technische Bewertung – Referenz: Nicht anwendbar
9. Deklarierte Leistung:

EN 54-5: Branderkennungs- und Brandalarmsysteme – Wärmemelder		
Klausel	Wesentliche Leistungsmerkmale	Leistung
4.1.2	Benennung	Ja – Klasse B
	Betriebszuverlässigkeit	
4.2.1	Position der wärmeempfindlichen Elemente	Ja
4.2.2	Individuelle Alarmanzeige	Ja
4.2.3	Anschluss von Nebengeräten	Ja
4.2.4	Kontrolle abnehmbarer Melder	Ja
4.2.5	Herstellereinstellungen	Ja
4.2.6	Vor-Ort-Einstellung des Ansprechverhaltens	Ja
4.2.7	Kennzeichnung	Ja
4.2.8	Daten	Ja
4.2.9	Zusätzliche Anforderungen für softwaregesteuerte Melder	Ja
	Nominelle Aktivierungsbedingungen/Aktivierungsempfindlichkeit	
4.3.1	Richtungsabhängigkeitsanforderungen	Ja
4.3.2	Statische Reaktionstemperatur	Ja
4.3.3	Reaktionszeiten bei typischer Anwendungstemperatur	Ja
4.3.4	Reaktionszeiten ab 25° C	Ja
4.3.5	Reaktionszeiten bei hoher Umgebungstemperatur (trockene Wärme, Betrieb)	Ja
4.3.6	Reproduzierbarkeit	Ja
	Ansprechverzögerung (Reaktionszeit):	
4.4.1	Zusätzliche Tests für Melder mit Klassensuffixen	Ja – Suffix S
	Toleranz hinsichtlich Versorgungsspannung:	
4.5.1	Abweichung bei Versorgungsparametern	Ja
	Beständigkeit der Betriebszuverlässigkeit, Temperaturwiderstand	
4.6.1	Kalt (Betrieb)	Ja
4.6.2	Trockene Hitze (Dauer)	Ja
	Beständigkeit der Betriebszuverlässigkeit, Feuchtigkeitswiderstand:	
4.7.1	Feuchte Wärme, zyklisch (Betrieb)	Ja
4.7.2	Feuchte Wärme, andauernd (Dauer)	Ja
	Beständigkeit der Betriebszuverlässigkeit, Korrosionswiderstand:	
4.8.1	Schwefeldioxid (SO ₂)-Korrosion (Dauer)	Ja
	Beständigkeit der Betriebszuverlässigkeit, Körperschallwiderstand	
4.9.1	Schlag (Betrieb)	Ja
4.9.2	Stoß (Betrieb)	Ja



4.9.3	Körperschall, sinusförmig (Betrieb)	Ja
4.9.4	Körperschall, sinusförmig (Dauer)	Ja
4.10.1	Beständigkeit der Betriebszuverlässigkeit, elektrische Stabilität: Immunitätstests für elektromagnetische Verträglichkeit (EMV) (Betrieb)	Ja

EN 54-17: Fire Detection and Fire Alarms Systems - Short Circuit Isolators		
Klausel	Wesentliche Leistungsmerkmale	Leistung
	Betriebssicherheit	
4.2.	Einhaltung von Bestimmungen	Ja
4.3.	Integrierte Statusabfrage	Ja
4.4.	Anschluss von Nebengeräten	Ja
4.5.	Kontrolle abnehmbarer Kurzschluss-Trennglieder	Ja
4.6.	Herstellereinstellungen	Ja
4.7.	Vor-Ort-Anpassungen	Ja
4.8.	Kennzeichnung	Ja
4.9.	Daten	Ja
	Funktionale Tests	
5.1.5	Funktionale Tests	Ja
5.2	Reproduzierbarkeit	Ja
	Toleranz hinsichtlich Versorgungsspannung	
5.3	Abweichung bei der Versorgungsspannung	Ja
	Beständigkeit der Zuverlässigkeit,:	
	Temperaturwiderstand	
5.4	Trockene Wärme (Betrieb)	Ja
5.5	Kalt (Betrieb)	Ja
	Feuchtigkeitswiderstand	
5.6	Feuchte Wärme, zyklisch (Betrieb)	Ja
5.7	Feuchte Wärme, andauernd (Dauer)	Ja
	Korrosionswiderstand	
5.8	Schwefeldioxid (SO ₂)-Korrosion (Dauer)	Ja
	Körperschallwiderstand	
5.9	Schlag (Betrieb)	Ja
5.10	Stoß (Betrieb)	Ja
5.11	Körperschall, sinusförmig (Betrieb)	Ja
5.12	Körperschall, sinusförmig (Dauer)	Ja
	Elektrische Stabilität	
5.13	Immunitätstests für elektromagnetische Verträglichkeit (EMV)	Ja

10. Die Leistung des Produkts gemäß den Nummern 1 und 2 entspricht der erklärten Leistung nach Nummer 9. Verantwortlich für die Erstellung dieser Leistungserklärung ist allein der Hersteller gemäß Nummer 4.

Für und im Namen von
Pittway Tecnologica S.r.l.



Gianpaolo Scarpin
Werksmanager

Pittway Tecnologica S.r.l.
a socio unico
Via Caboto 19/3
34147 TRIESTE (Italien)
Tel.: +39-040-9490111
Fax: +39-040-382137

N. IVA IT 00744320326
Reg. Impr. TS n. 10331 Trib. TS
R.E.A. N. 97799
Cap. Soc. € 1.368.619,00 int. vers.
P.IVA e Cod. Fisc. 00744320326

DÉCLARATION DES PERFORMANCES

According to EU Construction Products Regulation No. 305/2011

- | | | |
|----|---|---|
| 1. | Code d'identification unique du produit type : | ESMI52051HTEI |
| 2. | Numéro de type
Description: | ESMI52051HTEI
DéTECTEURS ponctuels de chaleur |
| 3. | Usage prévu du produit de construction | Systèmes de détection et d'alarme incendie installé dans les bâtiments. |
| 4. | Fabriquant: | Pittway Tecnologica Srl
Via Caboto 19/3
34147 TRIESTE
Italy |
| 5. | Contact du mandataire: | Schneider Electric
Sokerilinnantie 11 C,
02600 Espoo,
Finland |
| 6. | Le système d'évaluation et de vérification | System 1 |
| 7. | Organisme Notifié:
Numero d'organisme notifié
Numero de certificat de constance des performances ou certificat de conformité. | VdS Schadenverhütung GmbH
0786
0786-CPD-20701 |
| 8. | Evaluation technique européenne | Non Applicable |
| 9. | Performances déclarées: | |

EN 54-5: Systèmes de détection et d'alarme incendie installé dans les bâtiments – Détecteurs ponctuels de chaleur		
Clause	Caractéristiques essentielles	Performances
4.1.2	Classe du détecteur	Classe B
	Fiabilité opérationnelle	
4.2.1	Position des capteurs de chaleur	Conforme
4.2.2	Indication d'alarme individuelle	Conforme
4.2.3	Raccordement des appareils auxiliaires	Conforme
4.2.4	Surveillance des détecteurs a mobiles	Conforme
4.2.5	Réglages du fabricant	Conforme
4.2.7	Marquage	Pass
4.2.8	Data	Pass
4.2.9	Des exigences supplémentaires pour les détecteurs commandés par logiciel	Conforme
	Conditions nominales de mise en service / Sensibilité	
4.3.1	Influence de direction	Conforme
4.3.2	La température de réaction statique	Conforme
4.3.3	Les temps de réponse de température d'application typique	Conforme
4.3.4	Les temps de réponse de 25 ° C	Conforme
4.3.5	Les temps de réponse de température ambiante élevée (chaleur sèche opérationnel)	Conforme
4.3.6	Reproductibilité	Conforme
	Délai de réponse (temps de réponse)	
4.4.1	Essais supplémentaires pour les détecteurs avec suffixes de classe	Conforme – Suffix S
	Tolérance d'alimentation	
4.5.1	La variation des paramètres d'alimentation	Conforme Conforme
	Durabilité de fiabilité opérationnelle ; Résistance à la température	
4.6.1	Froid (opérationnelle)	Conforme
4.6.2	Chaleur sèche (endurance)	Conforme
	Durabilité de la fiabilité opérationnelle ; résistance à l'humidité	
4.7.1	Chaleur humide, cyclique (opérationnel)	Conforme
4.7.2	Chaleur humide, l'état d'équilibre (endurance)	Conforme
	Durabilité de la fiabilité opérationnelle ; résistance à la corrosion	
4.8.1	Corrosion du au dioxyde de soufre (SO ₂) (endurance)	Conforme Conforme



4.9.1	Durabilité de fiabilité opérationnelle ; résistance à la vibration choc (opérationnelle) Impacte (opérationnelle) Vibration, sinusoïdal, (opérationnelle)	Conforme
4.9.2		Conforme
4.9.3		Conforme
4.9.4		Conforme
4.10.1	Durabilité de fiabilité opérationnelle ; stabilité électrique Compatibilité électromagnétique (CEM), essais d'immunité (opérationnelle)	Conforme Conforme

EN 54-17 : Systèmes de détection et d'alarme incendie installé dans les bâtiments – Isolateurs de court circuit		
Clause	Description	Performance
Fiabilité opérationnelle		
4.2.	Indication d'alarme individuelle	Conforme
4.3.	Raccordement d'appareils auxiliaires	Conforme
4.4.	Surveillance des isolateurs amovibles	Conforme
4.5.	Les réglages du fabricant	Conforme
4.6.	Réglage sur place du comportement de réponse	Conforme
4.9.	Des exigences supplémentaires pour les détecteurs commandés par logiciel	Conforme
Tests fonctionnels		
5.1.5	Essais fonctionnels	Conforme
5.2	Reproductibilité	Conforme
Tolérance d'alimentation		
5.3	La variation des paramètres d'alimentation	Conforme
Durabilité de fiabilité opérationnelle		
Résistance à la température		
5.4	Chaleur Sèche (opérationnelle)	Conforme
5.5	Froid (opérationnelle)	Conforme
Résistance à l'humidité		
5.6	Chaleur humide, l'état d'équilibre (opérationnel)	Conforme
5.7	Chaleur humide, l'état d'équilibre (endurance)	Conforme
Résistance à la corrosion		
5.8	Corrosion du au dioxyde de soufre (SO ₂) (endurance)	Conforme
Résistance à la vibration		
5.9	Choc (opérationnelle)	Conforme
5.10	Impacte (opérationnelle)	Conforme
5.11	Vibration, sinusoïdale, (opérationnel)	Conforme
5.12	Vibration, sinusoïdale (endurance)	Conforme
Stabilité électrique		
5.13	Compatibilité électromagnétique (CEM), essais d'immunité (opérationnelle)	Conforme

10. Les performances du produit selon les numéros 1 et 2 correspondent aux performances déclarées selon le numéro 9. Le fabricant est le seul responsable de la création de la déclaration des performances selon le numéro 4.

Pour et au nom de
Pittway Tecnologica S.r.l.



Gianpaolo Scarpin
Directeur de l'usine

Pittway Tecnologica S.r.l.
a socio unico
Via Caboto 19/3
34147 TRIESTE (Italy)
Tel: +39-040-9490111
Fax: +39-040-382137

N. IVA IT 00744320326
Reg. Impr. TS n. 10331 Trib. TS
R.E.A. N. 97799
Cap.Soc. € 1.368.619,00 int. vers.
P.IVA e Cod. Fisc. 00744320326



DECLARAÇÃO DE DESEMPENHO DA CE

De acordo com o Regulamento de Produtos de Construção N.º 305/2011

1. Código(s) de Identificação Único de Produto: ESMI52051HTEI
2. Número(s) de Tipo: ESMI52051HTEI
Descrição: Detectores de Calor
3. Utilização Pretendida: Sistemas de detecção e alarme de incêndios instalados dentro e em volta dos edifícios
4. Fabricante: Pittway Tecnológica Srl
Via Caboto 19/3
34147 TRIESTE
Itália
5. Empresa Comercial: Schneider Electric
Sokerilinnantie 11 C,
02600 Espoo,
Finland
6. Sistema de avaliação: Sistema 1
7. Organismo Notificado: VdS Schadenverhütung GmbH
Número do Organismo Notificado: 0786
Número(s) de Certificado CE: 0786-CPD-20701
8. Referência de Avaliação Técnica Europeia: Não Aplicável
9. Desempenho Declarado:

EN 54-5: Sistemas de Detecção e Alarme de Incêndios – Detectores de Calor, Detectores Pontuais		
Condição	Desempenho Essencial	Desempenho
4.1.2	Classificação	Passar – Class B
	Fiabilidade operacional	
4.2.1	Posição de elementos sensíveis ao calor	Passar
4.2.2	Indicação de alarme individual	Passar
4.2.3	Ligação a dispositivos suplementares	Passar
4.2.4	Monitorização de detectores amovíveis	Passar
4.2.5	Ajustes do fabricante	Passar
4.2.6	Ajuste do comportamento de resposta no local	Passar
4.2.7	Marca	Passar
4.2.8	Dados	Passar
4.2.9	Requisitos adicionais para detectores controlados por software	Passar
	Condições/sensibilidade de activação nominal	
4.3.1	Requisitos de Dependência Direccional	Passar
4.3.2	Temperatura de resposta estática	Passar
4.3.3	Tempos de resposta de temperatura típica de aplicação	Passar
4.3.4	Tempos de resposta a partir de 25 °C	Passar
4.3.5	Tempos de resposta de temperatura ambiente alta (Calor seco operacional)	Passar
4.3.6	Reprodutibilidade	Passar
	Atraso de resposta (tempo de resposta):	
4.4.1	Testes adicionais para detectores com sufixos de classe	Passar – Sufixo S
	Tolerância a tensão de alimentação:	
4.5.1	Variação nos parâmetros de fornecimento	Passar
	Durabilidade de fiabilidade operacional, resistência à temperatura	
4.6.1	Frio (operacional)	Passar
4.6.2	Calor seco (resistência)	Passar
	Durabilidade de fiabilidade operacional, resistência à humidade:	
4.7.1	Calor húmido, cíclico (operacional)	Passar
4.7.2	Calor húmido, estado estacionário (resistência)	Passar
	Durabilidade de fiabilidade operacional, resistência à corrosão:	
4.8.1	Corrosão por dióxido de enxofre (SO ₂) (resistência)	Passar
	Durabilidade de fiabilidade operacional, resistência a vibração:	
4.9.1	Choque (operacional)	Passar
4.9.2	Impacto (operacional)	Passar
4.9.3	Vibração, sinusoidal, (operacional)	Passar



4.9.4	Vibração, sinusoidal (resistência)	Passar
4.10.1	Durabilidade de fiabilidade operacional, estabilidade eléctrica: Compatibilidade electromagnética (CEM), Testes de imunidade (operacional)	Passar

EN 54-17: Sistemas de Detecção e Alarme de Incêndios – Isoladores de curto-circuitos		
Condição	Desempenho Essencial	Desempenho
Fiabilidade operacional		
4.2.	Indicação de estado integrada	Passar
4.3.	Ligação a dispositivos suplementares	Passar
4.4.	Monitorização de isoladores de curto-circuitos amovíveis	Passar
4.5.	Ajustes do fabricante	Passar
4.6.	Ajustes no local	Passar
4.7.	Marca	Passar
4.8.	Dados	Passar
4.9.	Requisitos adicionais para isoladores de curto-circuitos controlados por software	Passar
Testes Funcionais		
5.1.5	Testes Funcionais	Passar
5.2	Reprodutibilidade	Passar
Tolerância a tensão de alimentação		
5.3	Variação nos parâmetros de fornecimento	Passar
Durabilidade de fiabilidade		
Resistência à temperatura		
5.4	Calor seco (operacional)	Passar
5.5	Frio (operacional)	Passar
Resistência à humidade		
5.6	Calor húmido cíclico (operacional)	Passar
5.7	Estado estacionário de calor húmido (resistência)	Passar
Resistência à corrosão		
5.8	Corrosão por dióxido de enxofre (SO ₂) (resistência)	Passar
Resistência à vibração		
5.9	Choque (operacional)	Passar
5.10	Impacto (operacional)	Passar
5.11	Vibração, sinusoidal (operacional)	Passar
5.12	Vibração, sinusoidal (resistência)	Passar
Estabilidade eléctrica		
5.13	Testes de imunidade para compatibilidade electromagnética (CEM)	Passar

10. desempenho do produto conforme os números 1 e 2 corresponde ao desempenho declarado segundo o número 9.O fabricante é o único responsável pela emissão desta declaração de desempenho segundo o número 4.

Por e em nome de
Pittway Tecnologica S.r.l.



Gianpaolo Scarpin
Gestor de Fábrica

Pittway Tecnologica S.r.l.
um único accionista
Via Caboto 19/3
34147 TRIESTE (Itália)
Tel: +39-040-9490111
Fax: +39-040-382137

N.º IVA IT 00744320326
Reg. Com. TS n. 10331 Trib. TS
R.E.A. N. 97799
Cap.Soc. € 1.368.619,00 int. vers.
NIPC e Nº Ident. Fisc. 00744320326

EU PRESTANDEDEKLARATION

Enligt EU:s byggproduktdirektiv 305/2011

1. Unikt produkt-ID: ESMI52051HTEI
2. Typnummer: ESMI52051HTEI
Beskrivning: värmedetektorer
3. Avsedd användning: Branddetekterings- och brandlarmssystem som är installerade i och runt byggnader
4. Tillverkare: Pittway Tecnologica Srl
Via Caboto 19/3
IT-34147 TRIESTE
Italien
5. Distributör: Schneider Electric
Sokerilinnantie 11 C,
02600 Espoo,
Finland
6. Bedömningssystem: System 1
7. Anmält organ: VdS Schadenverhütung GmbH
Anmält organ nr.: 0786
EU-certifikat nr. 0786-CPD-20701
8. Europeisk teknisk bedömning: Ej tillämpligt
9. Deklarerade prestanda:

EN 54-5: Branddetekterings- och brandlarmssystem - värmedetektorer, punktdetektorer		
Punkt	Beskrivning	Prestanda
4.1.2	Klassificering	Godkänd – klass B
	Drifttillförlitlighet	
4.2.1	Värmesensorernas placering	Godkänd
4.2.2	Individuell larmindikering	Godkänd
4.2.3	Anslutning av kringenheter	Godkänd
4.2.4	Övervakning av bortkopplingsbara detektorer	Godkänd
4.2.5	Tillverkarens justeringar	Godkänd
4.2.6	Justering av responsbeteende på plats	Godkänd
4.2.7	Märkning	Godkänd
4.2.8	Data	Godkänd
4.2.9	Ytterligare krav för mjukvaruövervakade detektorer	Godkänd
	Nominella aktiveringsförhållanden / känslighet	
4.3.1	Riktningberoende krav	Godkänd
4.3.2	Statisk responstemperatur	Godkänd
4.3.3	Responstider vid typiska applikationstemperaturer	Godkänd
4.3.4	Responstider vid 25 °C	Godkänd
4.3.5	Responstider vid höga omgivningstemperaturer (torrvärmedrift)	Godkänd
4.3.6	Reproducerbarhet	Godkänd
	Responsfördröjning (responstid):	
4.4.1	Ytterligare test för detektorer med klasssuffix	Godkänd – suffix S
	Tolerans i fråga om spänningsförsörjning:	
4.5.1	Variation för försörjningsparametrar	Godkänd
	Stabilitet för drifttillförlitlighet: temperaturbeständighet	
4.6.1	Kyla (drift)	Godkänd
4.6.2	Torr värme (varaktig)	Godkänd
	Stabilitet för drifttillförlitlighet: fuktbeständighet	
4.7.1	Cyklisk fuktig värme (drift)	Godkänd
4.7.2	Fuktig värme, stationär (varaktig)	Godkänd
	Stabilitet för drifttillförlitlighet: korrosionsbeständighet	
4.8.1	Korrosion från svaveldioxid (SO ₂) (varaktig)	Godkänd
	Stabilitet för drifttillförlitlighet: vibrationsbeständighet	
4.9.1	Stöt (drift)	Godkänd
4.9.2	Slag (drift)	Godkänd
4.9.3	Vibration, sinusformad (drift)	Godkänd
4.9.4	Vibration, sinusformad (varaktig)	Godkänd
	Stabilitet för drifttillförlitlighet, elstabilitet:	
4.10.1	Elektromagnetisk kompatibilitet (EMK) immunitetsprov (drift)	Godkänd

EN 54-17: Branddetekterings- och brandlarmssystem - kortslutningsisolatorer		
Punkt	Punkt	Punkt
4.2.	Drifttillförlitlighet Samlad statusindikering	Godkänd
4.3.	Anslutning av kringenheter	Godkänd
4.4.	Övervakning av bortkopplingsbara kortslutningsisolatorer	Godkänd
4.5.	Tillverkarens justeringar	Godkänd
4.6.	Justeringar på plats	Godkänd
4.7.	Märkning	Godkänd
4.8.	Data	Godkänd
4.9.	Ytterligare krav för mjukvaruövervakade kortslutningsisolatorer	Godkänd
5.1.5	Funktionell Testning funktionstester	Godkänd
5.2	Reproducerbarhet	Godkänd
5.3	Tolerans i fråga om försörjning Variation för strömförsörjning	Godkänd
5.4	Stabilitet av nominella aktiveringsförhållanden / känslighet Temperaturbeständighet Torr värme (drift)	Godkänd
5.5	Kyla (drift)	Godkänd
5.6	Fuktbeständighet Cyklisk fuktig värme (drift)	Godkänd
5.7	Fuktig värme, stationär (varaktig)	Godkänd
5.8	Korrosionsbeständighet Korrosion från svaveldioxid (SO ₂) (varaktig)	Godkänd
5.9	vibrationsbeständighet Stöt (drift)	Godkänd
5.10	Slag (drift)	Godkänd
5.11	Vibration, sinusformad (drift)	Godkänd
5.12	Vibration, sinusformad (varaktig)	Godkänd
5.13	Electrical Stability Elektromagnetisk kompatibilitet (EMK) immunitetsprov	Godkänd

10. Prestandan för den produkt som anges i punkterna 1 och 2 ovan överensstämmer med den prestanda som anges i punkt 9. Denna prestandadeklaration utfärdas på eget ansvar av den tillverkare som anges under punkt 4.

För och på uppdrag av
Pittway Tecnologica S.r.l.



Gianpaolo Scarpin
Platschef

Pittway Tecnologica S.r.l.
a socio unico
Via Caboto 19/3
IT-34147 TRIESTE, Italien
Tel: +39-040-9490111

Fax: +39-040-382137

N. IVA IT 00744320326
Reg. Impr. TS n. 10331 Trib. TS
R.E.A. N. 97799
Cap.Soc. € 1.368.619,00 int. vers.
P.IVA e Cod. Fisc. 00744320326

DEKLARACJA WŁAŚCIWOŚCI UŻYTKOWYCH WE

Zgodnie z rozporządzeniem UE nr 305/2011 (Construction Products Regulation).

1. Unikatowe kody identyfikacyjne produktu: ESMI52051HTEI
2. Numery typu: ESMI52051HTEI
Opis: czujki ciepła
3. Przeznaczenie: Systemy wykrywania pożarów i sygnalizacji pożarowej montowane w budynkach i w ich pobliżu
4. Producent: Pittway Tecnologica Srl
Via Caboto 19/3
34147 TRIESTE
Włochy
5. Przedsiębiorstwo handlowe: Schneider Electric
Sokerilinnantie 11 C,
02600 Espoo,
Finland
6. System oceny: System 1
7. Jednostka notyfikowana: VdS Schadenverhütung GmbH
Numer jednostki notyfikowanej: 0786
Numery certyfikatów WE: 0786-CPD-20701
8. Nr. odniesienia europejskiej oceny technicznej: Nie dotyczy
9. Deklarowane właściwości użytkowe:

EN 54-5: Systemy wykrywania pożarów i sygnalizacji pożarowej – czujki ciepła, czujki punktowe		
Klauzula	Niezbędna wydajność	Właściwości użytkowe
4.1.2	Klasyfikacja	Spełnia – klasa B
	Niezawodność eksploatacyjna	
4.2.1	Położenie elementów czułych na ciepło	Spełnia
4.2.2	Wskaźnik zadziałania	Spełnia
4.2.3	Podłączenie dodatkowych urządzeń	Spełnia
4.2.4	Nadzór nad odłączalnymi czujkami	Spełnia
4.2.5	Regulacje producenta	Spełnia
4.2.6	Regulacja sposobu reagowania czujki w miejscu zainstalowania	Spełnia
4.2.7	Oznaczenia	Spełnia
4.2.8	Dane	Spełnia
4.2.9	Dodatkowe wymagania dotyczące czujek sterowanych programowo	Spełnia
	Znamionowe warunki uruchomienia/czułość	
4.3.1	Wymagania dotyczące zależności kierunkowej	Spełnia
4.3.2	Statyczna temperatura zadziałania	Spełnia
4.3.3	Czasy zadziałania w początkowej typowej temperaturze użytkowania	Spełnia
4.3.4	Czasy zadziałania w temperaturze początkowej równej 25 °C	Spełnia
4.3.5	Czasy zadziałania w początkowej wysokiej temperaturze otoczenia (odporność na suche gorąco)	Spełnia
4.3.6	Odtwarzalność	Spełnia
	Opóźnienie zadziałania (czas zadziałania):	
4.4.1	Dodatkowe testy czujek z sufiksami klasy	Spełnia – sufiks S
	Tolerancja napięcia zasilania:	
4.5.1	Zmiana parametrów zasilania	Spełnia Spełnia
	Stabilność niezawodności eksploatacyjnej, odporność na temperaturę	
4.6.1	Odporność na zimno	Spełnia
4.6.2	Wytrzymałość na suche gorąco	Spełnia
	Stabilność niezawodności eksploatacyjnej, odporność na wilgoć:	
4.7.1	Odporność na wilgotne gorąco cykliczne	Spełnia
4.7.2	Wytrzymałość na wilgotne gorąco stałe	Spełnia
	Stabilność niezawodności eksploatacyjnej, odporność na korozję:	
4.8.1	Wytrzymałość na korozję spowodowaną działaniem dwutlenku siarki (SO ₂)	Spełnia
	Stabilność niezawodności eksploatacyjnej, odporność na wibracje:	
4.9.1	Odporność na udary pojedyncze	Spełnia Spełnia



4.9.2	Odporność na uderzenie	Spełnia
4.9.3	Odporność na wibracje sinusoidalne	Spełnia
4.9.4	Wytrzymałość na wibracje sinusoidalne	Spełnia
4.10.1	Stabilność niezawodności eksploatacyjnej, stabilność elektryczna: Kompatybilność elektromagnetyczna (EMC), badania odporności	Spełnia

EN 54-17: Systemy sygnalizacji pożarowej – izolatory zwarć		
Klauzula	Niezbędna wydajność	Właściwości użytkowe
4.2.	Operational Reliability Integralne wskazanie stanu	Spełnia
4.3.	Podłączenie dodatkowych urządzeń	Spełnia
4.4.	Nadzór nad odłączalnymi izolatorami zwarć	Spełnia
4.5.	Regulacje producenta	Spełnia
4.6.	Regulacje w miejscu zainstalowania	Spełnia
4.7.	Oznaczenia	Spełnia
4.8.	Dane	Spełnia
4.9.	Dodatkowe wymagania dotyczące izolatorów zwarć sterowanych programowo	Spełnia
5.1.5	Testy funkcjonalne Testy funkcjonalne	Spełnia
5.2	Odtwarzalność	Spełnia
5.3	Tolerancja napięcia zasilania Zmiana napięcia zasilania	Spełnia
5.4	Stabilność niezawodności: Odporność na temperaturę Odporność na suche gorąco	Spełnia
5.5	Odporność na zimno	Spełnia
5.6	Odporność na wilgoć Odporność na wilgotne gorąco cykliczne	Spełnia
5.7	Wytrzymałość na wilgotne gorąco stałe	Spełnia
5.8	Odporność na korozję Wytrzymałość na korozję spowodowaną działaniem dwutlenku siarki (SO ₂)	Spełnia
5.9	Odporność na wibracje Odporność na udary pojedyncze	Spełnia
5.10	Odporność na uderzenie	Spełnia
5.11	Odporność na wibracje sinusoidalne	Spełnia
5.12	Wytrzymałość na wibracje sinusoidalne	Spełnia
5.13	Stabilność elektryczna Kompatybilność elektromagnetyczna (EMC), badania odporności	Spełnia

10. Właściwość użytkowa produktu zgodnie z numerami 1 i 2 odpowiada deklarowanej właściwości użytkowej zgodnie z numerem 9. Stroną odpowiedzialną za stworzenie niniejszej deklaracji właściwości użytkowych jest sam producent, zgodnie z numerem 4.

W imieniu:
Pittway Tecnologica S.r.l.



Gianpaolo Scarpin
Kierownik zakładu

Pittway Tecnologica S.r.l.
a socio unico
Via Caboto 19/3
34147 TRIESTE (Włochy)
Tel.: +39-040-9490111
Faks: +39-040-382137

N. IVA IT 00744320326
Reg. Impr. TS n. 10331 Trib. TS
R.E.A. N. 97799
Cap.Soc. € 1.368.619,00 int. vers.
P.IVA e Cod. Fisc. 00744320326

EY SUORITUSTASOILMOITUS

EU:n rakennustuoteasetuksen 305/2011 mukaan

1. Tuotetyypin yksilöllinen tunnistus: ESMI52051HTEI
2. Tyyppinumero(t): ESMI52051HTEI
Kuvaus: Lämpöilmaisimet
3. Käyttötarkoitus: Rakennuksiin ja niiden ulkopuolelle asennetut palonilmaisui- ja palohälytysjärjestelmät
4. Valmistaja: Pittway Tecnologica Srl
Via Caboto 19/3
34147 TRIESTE
Italy
5. Markkinoija: Schneider Electric
Sokerilinnantie 11 C,
02600 Espoo,
Finland
6. Suoritustason pysyvyyden arviointijärjestelmä: Järjestelmä 1
7. Ilmoitettu laitos: VdS Schadenverhütung GmbH
Ilmoitettu laitos numero: 0786
EY-todistuksen/-todistusten numero(t) 0786-CPD-20701
8. Eurooppalainen tekninen arviointi: Ei sovelleta
9. Ilmoitetut suoritustasot:

EN 54-5: Palonilmaisui- ja palohälytysjärjestelmät - Lämpöilmaisimet, pisteilmaisimet		
Lauseke	Kuvaus	Tasot ja/tai luokat
4.1.2	Luokitus	Hyväksytty – Luokka B
	Toimintavarmuus	
4.2.1	Lämpöherkkien elementtien sijainti	Hyväksytty
4.2.2	Erillinen hälytyksen ilmoitus	Hyväksytty
4.2.3	Kytkenä apulaitteisiin	Hyväksytty
4.2.4	Erillisten ilmaisinten valvonta	Hyväksytty
4.2.5	Valmistajan tekemät säädöt	Hyväksytty
4.2.6	Vastekäyttötymisen säätö paikan päällä	Hyväksytty
4.2.7	Merkintä	Hyväksytty
4.2.8	Data	Hyväksytty
4.2.9	Ohjausohjelmilla toimivia varoittimia koskevat lisävaatimukset	Hyväksytty
	Nimelliset aktivoitumisehdot/herkkyys	
4.3.1	Suuntariippuvuutta koskevat vaatimukset	Hyväksytty
4.3.2	Staattinen vastelämpötila	Hyväksytty
4.3.3	Vasteajat tyypillisistä sovelluslämpötiloista	Hyväksytty
4.3.4	Vasteajat/ 25 °C	Hyväksytty
4.3.5	Vasteajat korkeasta ympäristölämpötilasta (kuiva kuumuus, toiminnallinen)	Hyväksytty
4.3.6	Toisinnettavuus	Hyväksytty
	Vasteiive (vasteaika)	
4.4.1	Luokitusliitteellä varustettuja ilmaisimia koskevat lisätestit	Hyväksytty –Luokitusliite S
	Tulojännitetoleranssi:	
4.5.1	Syöttöparametrien vaihtelu	Hyväksytty
	Toimintavarmuuden pysyvyys; lämpötilankestävyys	
4.6.1	Kylmyys (toiminnallinen)	Hyväksytty
4.6.2	Kuiva kuumuus (pysyvä)	Hyväksytty
	Toimintavarmuuden pysyvyys; kosteudenkestävyys	
4.7.1	Kosteaa kuumuus jaksottainen (toiminnallinen)	Hyväksytty
4.7.2	Kosteaa kuumuus, vakaa tila (pysyvä)	Hyväksytty
	Toimintavarmuuden pysyvyys; korroosionkestävyys	
4.8.1	Rikkidioksidikorrosio (SO2) (pysyvä)	Hyväksytty
	Toimintavarmuuden pysyvyys; tärinänkestävyys	
4.9.1	Shokki-isku (toiminnallinen)	Hyväksytty
4.9.2	Isku (toiminnallinen)	Hyväksytty
4.9.3	Tärinä, sinimuotoinen (toiminnallinen)	Hyväksytty

4.9.4	Tärinä, sinimuotoinen (pysyvä)	Hyväksytty
4.10.1	Toimintavarmuuden pysyvyys; sähkövakaus Sähkömagneettinen yhteensopivuus (EMC), sietotestaus (toiminnallinen)	Hyväksytty

EN 54-17: Palonilmaisu- ja palohälytysjärjestelmät - Oikosulkueristimet		
Lauseke	Kuvaus	Tasot ja/tai luokat
	Toimintavarmuus	
4.2.	Integroitu toimintatilan ilmaisin	Hyväksytty
4.3.	KytKentä apulaitteisiin	Hyväksytty
4.4.	Erillisten oikosulkueristimien valvonta	Hyväksytty
4.5.	Valmistajan tekemät säädöt	Hyväksytty
4.6.	Säädöt paikan päällä	Hyväksytty
4.7.	Merkintä	Hyväksytty
4.8.	Data	Hyväksytty
4.9.	Ohjausohjelmilla toimivia oikosulkueristimiä koskevat lisävaatimukset	Hyväksytty
	Toiminnallinen testaus	
5.1.5	toiminnalliset testit	Hyväksytty
5.2	Toisinnettavuus	Hyväksytty
	Tuloparametritoleranssi	
5.3	Syöttöjännitteen vaihtelu	Hyväksytty
	Kestävyys nimellinen aktiivointiolosuhteet / herkkyys:	
	Lämpötilankestävyys	
5.4	Kuiva kuumuus (toiminnallinen)	Hyväksytty
5.5	Kylmyys (toiminnallinen)	Hyväksytty
	kosteudenkestävyys	
5.6	Kostea kuumuus jaksottainen (toiminnallinen)	Hyväksytty
5.7	Kostea kuumuus, vakaa tila (pysyvä)	Hyväksytty
	korroosionkestävyys	
5.8	Rikkidioksidikorroosio (SO ₂) (pysyvä)	Hyväksytty
	tärinänkestävyys	
5.9	Shokki-isku (toiminnallinen)	Hyväksytty
5.10	Isku (toiminnallinen)	Hyväksytty
5.11	Tärinä, sinimuotoinen (toiminnallinen)	Hyväksytty
5.12	Tärinä, sinimuotoinen (pysyvä)	Hyväksytty
	Sähkövakaus	
5.13	Sähkömagneettisen yhteensopivuuden (EMC) häiriötestaus	Hyväksytty

10. Tuotteen suoritustaso numeroiden 1 ja 2 mukaan vastaa määritettyä suoritustasoa numeron 9 mukaisesti. Suoritustasoilmoituksen laatimisesta vastaa yksin valmistaja numeron 4 mukaisesti.

Yrityksen
Pittway Technologica S.r.l. puolesta



Gianpaolo Scarpin
Sivuston johtaja

Pittway Technologica S.r.l.
puolesta
a socio unico
Via Caboto 19/3
34147 TRIESTE (Italy)

Puhelin: +39-040-9490111

Telefaksi: +39-040-382137

N. IVA IT 00744320326
Reg. Impr. TS n. 10331 Trib. TS
R.E.A. N. 97799
Cap.Soc. € 1.368.619,00 int. vers.
P.IVA e Cod. Fisc. 00744320326

TELJESÍTMÉNYNYILATKOZAT

Az európai parlament és tanács építési termékek forgalmazására vonatkozó 305/2011/EU sz. rendelete alapján

1. A termék egyedi azonosító kódja(i): **ESMI52051HTEI**
2. Típuszám(ok): ESMI52051HTEI
Megnevezés: Hőérzékelők, pontszerű érzékelők
3. A termék rendeltetése: Tűzjelző berendezés
4. Gyártó: Pittway Tecnologica Srl
Via Caboto 19/3
34147 TRIESTE
Italy
5. Kereskedő cég / meghatalmazott képviselő: Schneider Electric
Sokerilinnantie 11 C,
02600 Espoo,
Finland
6. Értékelési rendszer: 1. rendszer
7. Bejelentett szervezet: VdS Schadenverhütung GmbH,
Amsterdamerstrasse 172-174,
D-50735 Köln

A bejelentett szervezet azonosító száma: 0786
EC tanúsítvány száma(i): 0786-CPD-20701
8. Európai Műszaki Értékelés: Nem értelmezhető (Not Applicable)
9. A nyilatkozat szerinti teljesítmény:

EN54-5: Tűzjelző berendezések - Hőérzékelők, pontszerű érzékelők		
Fejezet	Megnevezés	Teljesítmény
4.1.2	Osztályozás	Teljesül – B osztály
	Működési megbízhatóság	
4.2.1	A hőérzékelő elem helyzete	Teljesül
4.2.2	Egyedi riasztásjelzés	Teljesül
4.2.3	Kiegészítő eszközök csatlakoztatása	Teljesül
4.2.4	A leszerelhető érzékelők felügyelete	Teljesül
4.2.5	Gyártói állítási lehetőségek	Teljesül
4.2.6	A válaszviselkedések helyszíni állítása	Teljesül
4.2.7	Jelölés	Teljesül
4.2.8	Adatok	Teljesül
4.2.9	Szoftver vezérelt érzékelők további követelményei	Teljesül
	Névlleges aktiválási feltételek / érzékenység	
4.3.1	Irányfüggési követelmények	Teljesül
4.3.2	Statikus bejelzési hőmérséklet	Teljesül
4.3.3	Válaszidők tipikus alkalmazási hőmérséklet esetén	Teljesül
4.3.4	Válaszidők 25oC-ről	Teljesül
4.3.5	Válaszidők magad környezeti hőmérsékletről (száraz meleg üzemi körülmények között)	Teljesül
4.3.6	Reprodukálhatóság	Teljesül
4.4.1	Válasz késleltetés (válaszidő) További vizsgálatok osztályleíró utótagos érzékelőkhöz	Teljesül – S utótag
4.5.1	Tápfeszültség-ingadozás-tűrés Tápfeszültség paraméterek változása	Teljesül
	Hosszú idejű megbízhatóság; hőállóság	
4.6.1	Hideg-állóság (üzemi körülmények között)	Teljesül
4.6.2	Száraz meleg-állóság (tartós)	Teljesül
	Hosszú idejű megbízhatóság; légnedvesség-állóság	
4.7.1	Párás meleg-állóság, ciklikus (üzemi körülmények között)	Teljesül
4.7.2	Párás meleg-állóság, állandósult állapot (tartós)	Teljesül
4.8.1	Hosszú idejű megbízhatóság; korrózióállóság Kén-dioxid korrózióállóság (tartós)	Teljesül



4.9.1	Hosszú idejű megbízhatóság; rázásállóság Rázásállóság (üzemi körülmények között)	Teljesül
4.9.2		Teljesül
4.9.3		Teljesül
4.9.4		Teljesül
4.10.1	Hosszú idejű megbízhatóság; villamos stabilitás Elektromágneses kompatibilitás (EMC), Immunitás ellenőrzések (üzemi körülmények között)	Teljesül

EN54-17: Tűzjelző berendezések – Zárlat szakaszolók

Fejezet	Megnevezés	Teljesítmény
	Működési megbízhatóság	
4.2	Beépített állapotjelzés	Teljesül
4.3	Kiegészítő eszközök csatlakoztatása	Teljesül
4.4	A leszerelhető zárlat szakaszolók felügyelete	Teljesül
4.5	Gyártói állítási lehetőségek	Teljesül
4.6	Helyszíni állítási lehetőségek	Teljesül
4.7	Jelölés	Teljesül
4.8	Adatok	Teljesül
4.9	Szoftver vezérelt zárlat szakaszolók további követelményei	Teljesül
	Funkcionális ellenőrzés	
5.1.5	Funkcionális ellenőrzések	Teljesül
5.2	Reprodukálhatóság	Teljesül
	Funkcionális ellenőrzés	
5.3	Tápfeszültség-ingadozás-tűrés	Teljesül
	Hosszú idejű megbízhatóság	
	Hőállóság	
5.4	Száraz meleg-állóság (üzemi körülmények között)	Teljesül
5.5	Hideg-állóság (üzemi körülmények között)	Teljesül
	Légnedvesség-állóság	
5.6	Párás meleg-állóság, ciklikus (üzemi körülmények között)	Teljesül
5.7	Párás meleg-állóság, állandósult állapot (tartós)	Teljesül
	Korrózióállóság	
5.8	Kén-dioxid (SO ₂) korrózióállóság (tartós)	Teljesül
	Rázásállóság	
5.9	Rázásállóság (üzemi körülmények között)	Teljesül
5.10	Becsapódás-állóság (üzemi körülmények között)	Teljesül
5.11	Szinuszos rezgésállóság (üzemi körülmények között)	Teljesül
5.12	Szinuszos rezgésállóság (tartós)	Teljesül
	Villamos stabilitás	
5.13	Elektromágneses kompatibilitás (EMC), Immunitás ellenőrzések	Teljesül

10. Az 1. és 2. pontban meghatározott termék(ek) teljesítménye megfelel a 9. pontban feltüntetett, nyilatkozat szerinti teljesítménynek. E teljesítmény nyilatkozat kiadásáért kizárólag a 4. pontban meghatározott gyártó a felelős.

A gyártó nevében és részéről aláíró személy



Gianpaolo Scarpin
gyárigazgató

Pittway Tecnologica S.r.l.
a socio unico
Via Caboto 19/3
34147 TRIESTE (Italy)

Tel: +39-040-9490111
Fax: +39-040-382137

N. IVA IT 00744320326
Reg. Impr. TS n. 10331 Trib. TS
R.E.A. N. 97799
Cap.Soc. € 1.368.619,00 int. vers.
P.IVA e Cod. Fisc. 00744320326