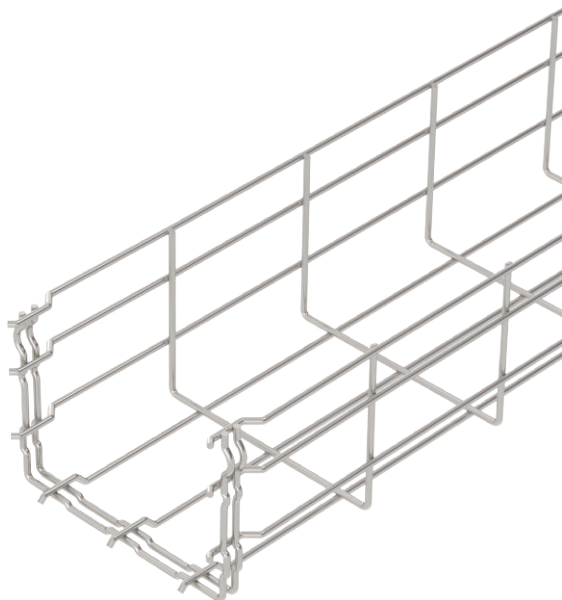


Tehnisko datu lapa

Sietveida rene GR-Magic® 105

Art.-Nr. 6002476



Režģveida rene ar atbilstoši veidotu savienotāju un malas augstumu 105 mm.



A4 Nerūsējošais tērauds 1.4401
2B neizolēts, apstrādāts

Produkta papildus teksta norādījumi	Sietveida renēm papildu savienojuma elementi nav nepieciešami, tās vienkārši iesprauž vienu otrā. Sietas izmērs ir 50 x 100 mm.
Produkta papildu apraksts 1	Magnētiskā ekranējuma efektivitāte bez vāka 15 dB, ar vāku 25 dB.

Pamatdati

Art.-Nr.	6002476
Tips	GRM 105 150 A4
Apzīmējums 1	Sietveida kabeļu rene GRM
Dimensija	105x150x3000
Materiāls	Nerūsējošais tērauds, materiāls 1.4401
Materiāla saīsinājums	A4
Virsmas saīsinājums	neizolēts, apstrādāts
Virsmas saīsinājums	2B
Mazākā VK vienība (VG)	3,00 m
Svars	111,67 kg/100 m

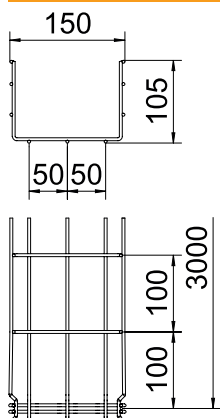
Tehnisko datu lapa

Sietveida rene GR-Magic® 105

Art.-Nr. 6002476



Tehniskie dati

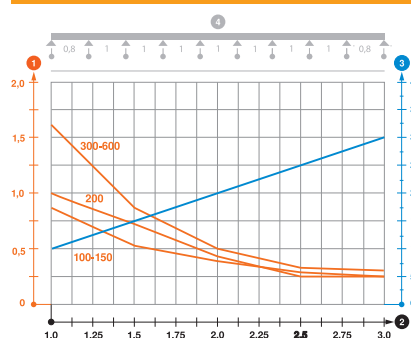


Garums	3.000,00 mm
Platums	150,00 mm
Augstums	105,00 mm
Malas augstums	105,00 mm
Izmērs B	150,00 mm
Izmērs H	108,00 mm
Savienotāja izpildījums	iebūvēts savienotājs
Stieples diametrs	3,90 mm
Piemērots funkciju nodrosināšanai	<input type="checkbox"/>
Integrēta starpsienu	bez
Derīgais šķērsriezums	130,00 cm ²
Derīgais šķērsriezums	13.000,00 mm ²
Profila forma	U forma
Nerūsējošs tērauds, kodināts	<input checked="" type="checkbox"/>
Savienotāji bez skrūvēm	<input checked="" type="checkbox"/>
Gara laiduma izpildījums	<input type="checkbox"/>

pieļ. slodze:

Balstu atstatums 1,0 m	0,80 kN/m
Balstu atstatums 1,5 m	0,55 kN/m
Balstu atstatums 2,0 m	0,37 kN/m
Balstu atstatums 2,5 m	0,27 kN/m
Balstu atstatums 3,0 m	0,25 kN/m

pieļ. slodze:



GRM 105 tipa režģveida renes slodzes diagramma

- 1 Pieļaujama kabeļu renes/trepju noslogojums kN/m nerēķinot slodzi instalācijas laikā
 - 2 Attālums starp balstiem, m
 - 3 Profila izliece mm pie pieļaujamās slodzes kN/m
 - 4 Slodzes shēma pārbaudes laikā
- Slodzes līkne ar mm izteiktu kabeļu renes/trepju platumu
 - Profila izlieces līkne atkarībā no balstu attāluma