


SERIE
39

REPORT

Serie 39
MasterPLUS
MULTISPANNING

Nieuwe multispanning
uitvoeringen, verkrijgbaar
met schroefaansluiting en
push-in-aansluiting.

new



CE

Kenmerken

- Elektromechanisch relais (EMR) of solid state relais (SSR)
- Nominale spoelspanning **24...240 V AC/DC**
- 6,2 mm breed
- Toebehoren: - **Nieuwe zekeringsmodule met LED indicatie type 093.63.0.024, 24 V AC/DC**
type 093.63.8.230, 110...230 V AC
- **Nieuwe klem verdubbelaar type 093.62**
- Zekeringsmodule type 093.63
- Doorverbindstrip voor 16 aansluitvoeten
- **MasterADAPTER** flatcable-connector type 093.68.14.1
- 35 mm railmontage

Type 39.31.0.240.0060 - schroefaansluiting
Type 39.61.0.240.0060 - push-in-aansluiting

- EMR, 1 wisselcontact 6 A
- Spoelspanning 24...240 V AC/DC
- Werkspanningsbereik **20,6...264 V AC/DC**
- Afmetingen (b x h x d) 6,2 x 94,3 x 90,7 mm

Type 39.30.0.240.xxxx - schroefaansluiting
Type 39.60.0.240.xxxx - push-in-aansluiting


- SSR, 1 maakcontact 0,1 tot 2 A
- Ingangsspanning 24...240 V AC/DC
- Werkspanningsbereik **20,6...264 V AC/DC**
- Uitgangsspanning 24, 48 V DC of 240 V AC
- Afmetingen (b x h x d) 6,2 x 94,3 x 90,7 mm

MasterPLUS:


Schroefaansluiting	Push-in-aansluiting	Spoelspanning
39.31.0.006.0060	39.61.0.006.0060	6 V AC/DC
39.31.0.012.0060	39.61.0.012.0060	12 V AC/DC
39.31.0.024.0060	39.61.0.024.0060	24 V AC/DC
39.31.0.060.0060	39.61.0.060.0060	60 V AC/DC
39.31.0.125.0060	39.61.0.125.0060	(110...125)V AC/DC
39.31.8.230.0060	39.61.8.230.0060	(230...240)V AC
39.31.7.125.0060	39.61.7.125.0060	(110...125)V DC
39.31.7.220.0060	39.61.7.220.0060	220 V DC
39.31.3.125.0060	39.61.3.125.0060	(110...125)V AC/DC
39.31.3.230.0060	39.61.3.230.0060	(230...240)V AC

MasterPLUS:

Schroefaansluiting	Push-in-aansluiting	Ingangsspanning
39.30.7.006.xxxx	39.60.7.006.xxxx	6 V DC
39.30.7.012.xxxx	39.60.7.012.xxxx	12 V DC
39.30.7.024.xxxx	39.60.7.024.xxxx	24 V DC
39.30.7.060.xxxx	39.60.7.060.xxxx	60 V DC
39.30.7.125.xxxx	39.60.7.125.xxxx	(110...125)V DC
39.30.7.220.xxxx	39.60.7.220.xxxx	220 V DC
39.30.0.024.xxxx	39.60.0.024.xxxx	24 V AC/DC
39.30.0.125.xxxx	39.60.0.125.xxxx	(110...125)V AC/DC
39.30.8.230.xxxx	39.60.8.230.xxxx	(230...240)V AC
39.30.3.125.xxxx	39.60.3.125.xxxx	(110...125)V AC/DC
39.30.3.230.xxxx	39.60.3.230.xxxx	(230...240)V AC



Codeerplaatje
Type 060.72



Voorbeeld: .xxxx
.9024
.7048
.8240

Serie 39 is verkrijgbaar met 2 type aansluitingen:



Schroefaansluiting



Push-in-aansluiting



Klem verdubbelaar
Type 093.62




Doorverbindstrip verkrijgbaar in drie kleuren: blauw, rood en zwart.



Zekeringsmodule
Type 093.63

Nieuwe zekeringsmodule met LED indicatie
Type 093.63.0.024, 24 V AC/DC
Type 093.63.8.230, 110...230 V AC



MasterADAPTER zorgt voor gemakkelijke verbinding van de A1/A2 aansluitingen naar de PLC uitgangen via een 14-polige flatcable-connector

Type 093.68.14.1

Alle gegevens uit deze flyer zijn uitsluitend als beschrijving van de producten bedoeld en niet als vaststaande eigenschappen te gebruiken waar rechten aan kunnen worden ontleend. Technische veranderingen behouden wij ons voor.