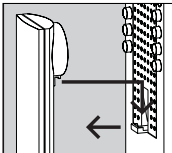


Bedienungsanleitung
Operating instructions
Mode d'emploi

032417



D

Ruf-
abschal-
tung

Türöffner/Licht: jederzeit



Türgespräch ohne Türruf



Batterie nur erforderlich, wenn der Türruf an mehr als 2 BTC 750-03 gleichzeitig ertönt.

Batterie testen

Bei aufgelegtem Hörer die Tasten **5** und **6** gleichzeitig drücken, ok → Türruf ertönt.

Wenn Türruf zu leise → Batterie schwach (austauschen).

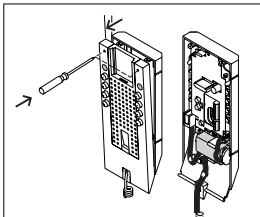
Leiser Hörton →

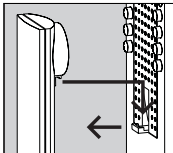
Batterie leer (austauschen).

Typ: Alkali-Mangan-Block 9V

Batterie austauschen

Gehäuse öffnen und Batterie austauschen.





GB

Call
silencing

Door release/light at any time



**Door call without door call
signal**



Battery only required if the door
call sounds simultaneously at
more than 2 BTC 750-03 units.

Battery testing

With the receiver in place, press
buttons **5** and **6** simultaneously,
ok → Door call sounds

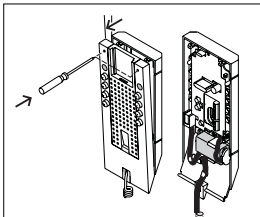
Door call too quiet →
Battery weak, replace.

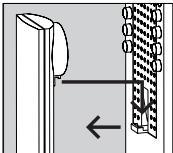
Quiet audible tone →
Battery exhausted, replace.

Type: Alkaline manganese block
9V

Replace battery

Open the housing and replace the
battery.





F

**Désactivation
d'appel**

Gâche/lumière à tout moment



**Communication de porte sans
appel de porte**



Pile nécessaire seulement lorsque
l'appel de porte retentit en même
temps sur plus de 2 BTC 750-03

Tester la pile

Le combiné étant raccroché
appuyer en même temps sur les
touches **5** et **6**,

ok → l'appel de porte retentit

Appel de porte trop faible →
pile faible, la remplacer

Tonalité d'écoute faible →
pile vide, la remplacer.

Type: Pile monobloc au manga-
nèse alcalin 9V

Remplacement de la pile

Ouvrir le boîtier et remplacer la
pile.

