


|                          |                          |   |
|--------------------------|--------------------------|---|
| 55502480                 | <b>DATENBLATT</b>        |  |
| Gültig ab:<br>03.07.2018 | <b>SILVYN® MPC 90° M</b> |   |

Die SILVYN® MPC 90° M ist eine Schlauchverschraubung aus Polyamid für glatte und gewellte Kunststoffschläuche.  
Der 90° Winkel mit integrierter Schlauchaufnahme ermöglicht eine optimale Montage.



**Material:** PA 66

**Eigenschaften:** Staubschutz  
Feuchtigkeitsschutz  
Zugfest

**Beständig:** gegen Öl

**Temperaturbereich:** -40°C bis +120°C

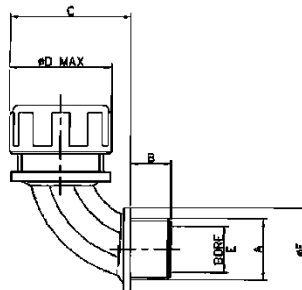
**Farbe:** Schwarz (UV-Beständig)  
Grau (RAL 7001)

**Norm Referenzen:**



**Bemerkungen:** Halogen-, Phosphor- und Schwefelfrei


**Schutzart:** IP 65 mit gewellten Schläuchen  
IP 67 + IP 68 mit glatten Schläuchen



**Maßtabelle:**

| Artikel Nr.    | Bezeichnung                | Gesamt-<br>länge C<br>mm | Kleinster<br>innen Ø E<br>mm | Größter<br>Ø D<br>mm | Gewinde-<br>länge B<br>mm | Ø F<br>mm |
|----------------|----------------------------|--------------------------|------------------------------|----------------------|---------------------------|-----------|
| <b>Schwarz</b> |                            |                          |                              |                      |                           |           |
| 5550 2480      | SILVYN® MPC 90° M 16x1,5   | 38                       | 10,5                         | 28                   | 11                        | 22        |
| 5550 2481      | SILVYN® MPC 90° M 20x1,5/1 | 38                       | 10,5                         | 28                   | 13                        | 27        |
| 5550 2482      | SILVYN® MPC 90° M 20x1,5/2 | 39                       | 14,5                         | 33                   | 13                        | 27        |
| 5550 2483      | SILVYN® MPC 90° M 25x1,5   | 48                       | 19                           | 42                   | 15                        | 33        |
| 5550 2484      | SILVYN® MPC 90° M 32x1,5   | 58                       | 24,5                         | 48                   | 16                        | 40        |
| 5550 2485      | SILVYN® MPC 90° M 40x1,5   | 97                       | 33                           | 60                   | 16                        | 50        |
| <b>grau</b>    |                            |                          |                              |                      |                           |           |
| 5550 2458      | SILVYN® MPC 90° M 16x1,5   | 38                       | 10,5                         | 28                   | 11                        | 22        |
| 5550 2459      | SILVYN® MPC 90° M 20x1,5/1 | 38                       | 10,5                         | 28                   | 13                        | 27        |
| 5550 2366      | SILVYN® MPC 90° M 20x1,5/2 | 39                       | 14,5                         | 33                   | 13                        | 27        |
| 5550 2367      | SILVYN® MPC 90° M 25x1,5   | 48                       | 19                           | 42                   | 15                        | 33        |
| 5550 2368      | SILVYN® MPC 90° M 32x1,5   | 58                       | 24,5                         | 48                   | 16                        | 40        |
| 5550 2369      | SILVYN® MPC 90° M 40x1,5   | 97                       | 33                           | 60                   | 16                        | 50        |

|   |                                       |               |
|---|---------------------------------------|---------------|
| Ersteller: M. Auch /PDP<br>Freigegeben: DAMU1/PDP | Dokument: DB55502480DE<br>Version: 03 | Seite 1 von 2 |
|---|---------------------------------------|---------------|

|                          |                          |   |
|--------------------------|--------------------------|---|
| 55502480                 | <b>DATENBLATT</b>        |  |
| Gültig ab:<br>03.07.2018 | <b>SILVYN® MPC 90° M</b> |   |

**Passende Schläuche:**

- SILVYN® SI
- SILVYN® SP
- SILVYN® SP-PU
- SILVYN® EL gewellt/glatt
- SILVYN® ELU gewellt/glatt
- SILVYN® ELÖ gewellt/glatt
- SILVYN® ELT gewellt/glatt
- SILVYN® ELR glatt

**Zuordnungstabelle:**

| Bezeichnung                | <br><b>SILVYN® SI</b> | <br><b>SILVYN® SP/ SP-PU</b> | <br><b>SILVYN®<br/>EL/ELÖ/ELT/ELR/ELU</b> |
|----------------------------|--|--|--|
| SILVYN® MPC 90° M 16x1,5   | 13x16  | 12x16  | 16   |
| SILVYN® MPC 90° M 20x1,5/1 | 13x16  | 12x16  | 16   |
| SILVYN® MPC 90° M 20x1,5/2 |  | 16x20  | 20   |
| SILVYN® MPC 90° M 25x1,5   |  | 22x27  | 25   |
| SILVYN® MPC 90° M 32x1,5   |  |  | 32   |
| SILVYN® MPC 90° M 40x1,5   |  |  | 40   |

Weitere Angaben entnehmen Sie bitte unserem aktuellen Katalog.

Bei Beständigkeitsfragen über aggressive Medien oder bestimmte Öle kann unser Labor Sie gerne beraten.

|   |                                       |               |
|---|---------------------------------------|---------------|
| Ersteller: M. Auch /PDP<br>Freigegeben: DAMU1/PDP | Dokument: DB55502480DE<br>Version: 03 | Seite 2 von 2 |
|---|---------------------------------------|---------------|